




PARTE 1

Debajo de las imágenes (1 – 20) escribe las acciones en inglés.



PARTE 2

Observa las imágenes y completa los diálogos usando los verbos que te proveemos. Recuerda usar el presente continuo.

cry eat go laugh look at read

<p>1</p> <p>What <u>are you reading</u> ?</p>	<p>2</p> <p>Where she ?</p>	<p>3</p> <p>What ?</p>
<p>4</p> <p>Why ?</p>	<p>5</p> <p>What ?</p>	<p>6</p> <p>Why ?</p>

PARTE 3

Observa el video y escribe las respuestas a las preguntas de la **1** a la **19**. Recuerda usar un pronombre personal, y un verbo de acción con el participio presente -ING.

 <https://youtu.be/uTj6NaiNB-c>

1. _____ a heavy load.
2. _____ a hole.
3. _____.
4. _____ in the park.
5. _____ the kitchen.
6. _____.
7. _____.
8. _____ music.
9. _____.
10. _____.
11. _____ presents.

12. _____.
13. _____ in the line.
14. _____ in the swing.
15. _____ a car.
16. _____ a kite.
17. _____ the button.
18. _____ a building.
19. _____.

PARTE 4

RESPONDA LAS PREGUNTAS **1** AL **6** DE ACUERDO CON LO QUE ESCUCHAS EN LOS AUDIOS.

Graba tus respuestas para las preguntas que escuches en los audios, recuerda usar el verbo to BE en presente simple.



<https://youtu.be/2s9aPZvynro>

1. _____.
2. _____.
3. _____.
4. _____.
5. _____.
6. _____.

PARTE 5

RESPONDA LAS PREGUNTAS **1** A LA **6** DE ACUERDO CON LO QUE ESCUCHAS EN LOS AUDIOS.

Escribe las preguntas para las respuestas que escuches en los audios, recuerda usar el verbo to BE en presente simple y las preguntas **WH**.



<https://youtu.be/U5kd-3IOJBY>

1. _____.
2. _____.
3. _____.
4. _____.
5. _____.
6. _____.