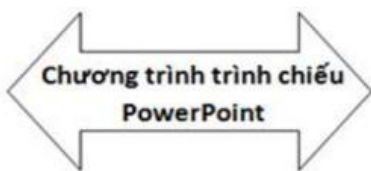


ÔN TẬP CUỐI NĂM - MÔN TIN HỌC

Họ tên học sinh:

Lớp :

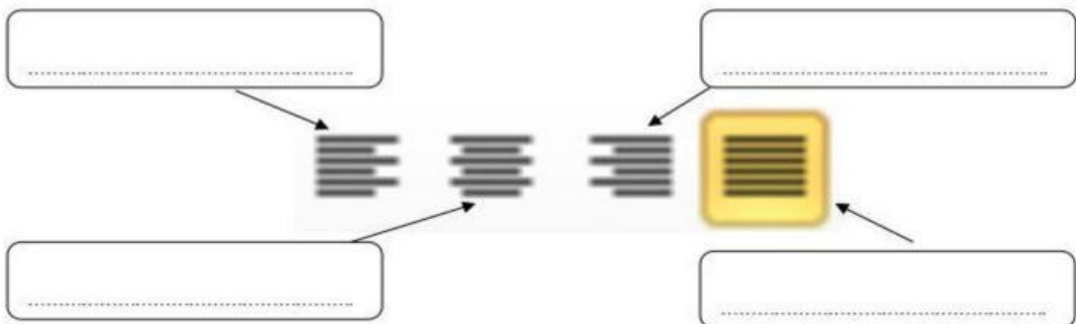
Câu 1. Nối chương trình với các biểu tượng sao cho đúng



Câu 2: Nối theo mẫu

Phông chữ	Cỡ chữ	Chữ nghiêng
14	<u>U</u>	Times New Roman
Chữ gạch chân	Màu chữ	Chữ đậm

Câu 3: Điền từ thích hợp vào chỗ trống



Căn thẳng về phải

Căn giữa văn bản

Căn đều hai bên

Căn thẳng về trái

Câu 4. Để lưu văn bản vào thư mục trong máy em thực hiện các bước như sau:

Bước 1: Chọn File 

Bước 2: Chọn


Bước 3: trong hộp File Name, chọn thư mục cần lưu

Bước 4: Chọn để lưu

Câu 5: Chọn đáp án đúng

1. Để gõ được kí tự trên của phím có hai kí tự, em kết hợp với phím nào dưới đây?

- A. Ctrl B. Alt C. Caps Lock D. Shift

2. Trong phần mềm Power Point nút lệnh  (*New Slide*) có chức năng gì?

- A. Thêm mới một trang trình chiếu
B. Xóa trang trình chiếu
C. Sao chép trang trình chiếu

3. Để bắt đầu trình chiếu từ trang đầu tiên, em sử dụng phím nào dưới đây?

- A. Alt + 5 B. F5 C. Shift + F5

4. Để xóa một trang trình chiếu, em thực hiện các thao tác nào dưới đây?



- A. Chọn trang cần xóa → nhấn phím Enter
B. Nháy chuột vào trang trình chiếu cần xóa → chọn Delete slide.
C. Nháy nút phải chuột vào trang trình chiếu cần xóa → chọn Delete slide.

5. Chèn tranh được lưu trong thư mục có trên ổ D của máy tính em chọn thao tác nào dưới đây để chèn bức tranh đó vào trang trình chiếu Power Point?

- A. Insert -> Picture B. Home -> Picture C. Insert -> Clip Art

Câu 6: Nói theo mẫu

Cột A
Mở chương trình soạn thảo văn bản
Xuống dòng và bắt đầu đoạn văn bản mới.
Lưu văn bản
Gõ chữ in hoa

Cột B
Nhấn chọn nút lệnh Save 
Nhấn phím Caps Lock hoặc nhấn phím Shift khi gõ.
Nháy đúp chuột vào biểu tượng trên màn hình 
Nhấn phím Enter

THỰC HÀNH


(Thực hiện trên máy tính, sau đó chụp hình ảnh gửi lên nhóm "Ngôi nhà chung của lớp")

Câu 1. Sử dụng phần mềm trình chiếu PowerPoint soạn trang trình chiếu có nội dung như sau. Sau đó lưu bài với tên "Lợi ích của cây xanh"

(Chú ý: Em có thể chèn tranh theo ý thích)

LỢI ÍCH CỦA CÂY XANH

- *Cây xanh giúp làm sạch môi trường*
- *Cây xanh giúp giảm nhiệt độ và tiếng ồn*
- *Cây xanh giúp cải thiện sức khỏe*



Câu 2. Sử dụng phần mềm trình chiếu PowerPoint soạn trang trình chiếu có nội dung như sau. Sau đó lưu bài với tên "Lợi ích của cây xanh"

(Chú ý: Em có thể chèn tranh theo ý thích)

**BẢO VỆ MÔI TRƯỜNG LÀ
TRÁCH NHIỆM CỦA CHÚNG TA**

Môi trường bao gồm tất cả các yếu tố có tác động, ảnh hưởng trực tiếp đến sức khỏe, đời sống của con người. *Môi trường cung cấp cho ta không gian để sống, cung cấp nguồn tài nguyên để sản xuất và là nơi chứa đựng chất thải.*

