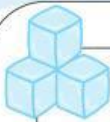


# LKPD


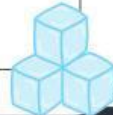
## Perubahan wujud benda

### KELAS IV



Nama : \_\_\_\_\_

Kelas: \_\_\_\_\_



# Identitas LKPD

**Mata Pelajaran: IPAS**

**Kelas: IV**

**Materi: Perubahan Wujud Benda**

**Model Pembelajaran: Problem Based Learning**

**Waktu: 2 x 35 menit**

## B. Tujuan

**Tujuan:**

- 1. Peserta didik mampu memahami dan menjelaskan macam perubahan zat**
- 2. Peserta didik dapat menjelaskan proses perubahan zat yang terjadi di kehidupan sehari-hari.**





# Petunjuk Penggunaan LKPD

1. Bacalah perintah secara teliti!
2. Diskusikan jawaban/penyelesaian masalah Bersama teman kelompok!
3. Tuliskan hasil diskusi kelompok pada LKPD!
4. Presentasikan hasil kerja kalian di depan kelas!



## A. Permasalahan!



Apa yang terjadi pada benda-benda di gambar tersebut?

Jawab

Mengapa benda tersebut bisa berubah?

Jawab



## B. Kegiatan Pengamatan

No	Nama Benda	Sebelum Berubah	Setelah Berubah	Jenis Perubahan Wujud
1.	Es Batu	padat	cair	Mencair
2				
3				



## C. Diskusi Kelompok

Apa saja jenis-jenis perubahan wujud benda yang kalian temukan?

Jawaban:

Apa yang menyebabkan benda-benda tersebut berubah wujud?

Jawaban:

Menurut kalian, mengapa penting untuk mempelajari perubahan wujud benda?

Jawaban:



## B. Kegiatan Pengamatan

No	Nama Benda	Sebelum Berubah	Setelah Berubah	Jenis Perubahan Wujud
1.	Es Batu	padat	cair	Mencair
2				
3				

## C. Refleksi Diri



berikan tanda centang (✓) pada pernyataan yang sesuai

no	Pernyataan	(✓)
1	Saya memahami apa itu perubahan wujud benda	
2	Saya bisa membedakan jenis-jenis perubahan wujud benda	
3	Saya bekerja sama dengan baik dalam kelompok	
4	saya ingin belajar lebih banyak tentang materi ini	

