




TAREA: Cambia la "o" por "a"

 **Objetivo:** Aprender cómo los adjetivos cambian según si el sustantivo es masculino o femenino.

 **Ejemplo divertido:**

- El gato es perezoso. 🐱 → La gata es perezosa. 🐱 📺
(¡La terminación '-o' cambia a '-a' porque "gata" es femenino!)


 **Cambia la oración al femenino:**

1. El perro es travieso. 🐶 → _____
2. El amigo es famoso en TikTok. 📱 → _____
3. El chico es curioso. 🧐 → _____
4. El profesor es gracioso. 😂 → _____
5. El robot es lento. 🤖 → _____
6. El unicornio es mágico. 🦄 ✨ → _____
7. El actor es famoso. 🎬 → _____
8. El gato es gordito. 🐱 🍕 → _____

 **Extra creativo:**

Inventa tu propia oración con un personaje femenino y un adjetivo que termine en "-a".
Ejemplo: La youtuber es divertida. 🎥 😄






TAREA: ¡Los adjetivos rebeldes que no cambian!

 **Regla rápida:**

Los adjetivos que **no terminan en "-o"** se usan **igual** para masculino y femenino.
Ej: *El chico es inteligente. / La chica es inteligente.*


Actividad 1: Empareja y transforma

Completa las oraciones con el adjetivo correcto y cambia el sustantivo si es necesario:

1. El cantante es _____.
 Ahora con una mujer: La cantante es _____.
 2. El pastel es _____.
 Ahora con la pizza: La pizza es _____.
 3. El libro es _____ (interesante)
 Ahora con la película: La película es _____.
 4. El gato es _____
 5.  Ahora con "la gata": La gata es _____.
 6. El profesor es _____. (inteligente)
 Ahora con "la profesora": La profesora es _____.
-

Actividad 2: ¡Inventa tu combo!

Crea **dos oraciones** usando el mismo adjetivo con un sustantivo masculino y uno femenino.


 Ejemplo:

- El café es fuerte.
- La conversación es fuerte.

Ahora tú:

1. _____
2. _____

Consejo divertido:

 Estos adjetivos son como camaleones modernos: se adaptan sin cambiar.

Solo recuerda: **si no termina en -o, no cambia su forma con el género.**