


E- LKPD

Matematika Kelas I

Cerita Penjumlahan (Pternakan dan Perkebunan Edo)



Nama Kelompok:

Kelas:

TUJUAN PEMBELAJARAN:


Melalui E-LKPD berbasis Liveworksheets yang dikerjakan secara berkelompok (C), peserta didik (A) dapat memecahkan soal cerita penjumlahan (B) dengan baik dan benar (D). (C4/Menganalisis)

PETUNJUK Pengerjaan:

1. Pengerjaan E-LKPD harus terhubung dengan jaringan internet.
2. Isi nama kelompok dan kelas.
3. Hitung anak ayam dan telur di peternakan Edo.
4. Hitung buah di perkebunan Edo.
5. Isi di bagian titik-titiknya.
6. Klik “Finish”, lalu isi nama, kelas/level, dan mata pelajaran.
7. Klik “Submit”, kemudian “Send Results”.
8. Nilai akan keluar secara langsung (jawaban benar akan muncul simbol berwarna “hijau” dan jawaban salah akan muncul simbol berwarna “merah”).



Menghitung anak ayam dan telur di peternakan Edo

Induk ayam putih memiliki 4 anak ayam dan induk ayam cokelat juga memiliki 4 anak ayam.



Semuanya ada anak ayam.



Lana dan Edo mengumpulkan telur dari dua buah sarang ayam.



Semuanya ada telur.

Menghitung buah di perkebunan Edo

BUAH PEPAYA


.....

+

.....

=

.....

BUAH JERUK


.....

+



.....

=

.....

Menghitung buah di perkebunan Edo

Edo memiliki perkebunan buah pepaya dan jeruk yang sangat luas. Edo memetik beberapa buah pepaya dan jeruk untuk di makan. Ayo hitung bersama!



Ada buah pepaya.

Ada buah jeruk.

Semuanya ada buah.