













Crea tu contraseña al azar

						
	ANIMAL	COLOR	ACCIÓN	INSTRUMENTO	COLEGIO	JUGUETE
	Lagarto	Amarillo	Nadando	Guitarra	Profesor	Peluche
	Suricato	Magenta	Corriendo	Batería	Rotulador	Muñeca
	Tiburón	Granate	Saltando	Trompeta	Estuche	Bicicleta
	Cocodrilo	Violeta	Durmiendo	Maracas	Bolígrafo	Bloques
	Elefante	Naranja	Cantando	Platillos	Pizarra	Rompecabezas
	Ballena	Burdeos	Sonando	Clarinete	Mochila	Patinete

¿Cómo evoluciona mi contraseña?

Paso 1

Lanza el dado para seleccionar categoría (Animal, color, acción, instrumento, colegio o juguete).



Paso 2

Vuelve a lanzar el dado para elegir una palabra de la categoría seleccionada en el **paso 1**. Por ejemplo, en el primer lanzamiento te ha salido animal, ahora tendrías que escribir la palabra seleccionada en minúsculas y sin tilde (si esta tuviese) → elefante



Paso 3

Lanza de nuevo para cambiar una letra en mayúscula. Por ejemplo, saliendo un seis cambiaríamos la "n".
elefante → elefaNte



Paso 4

Ahora toca modificar al menos dos vocales por números.
Lanza el dado tantas veces como vocales quieras cambiar.
Modifícalas por los números que el dado te ha mostrado.
elefaNte → el3f6Nte



Paso 5

Para finalizar tu contraseña añade el símbolo especial que más te guste. el3f6Nte → el3f6Nte*



¡ Listo!

Ya tenemos creada nuestra contraseña, ahora toca ver su nivel de seguridad.

Realiza el siguiente check list analizando tu contraseña:

<input type="checkbox"/>	Tiene en total 8 o más caracteres.
<input type="checkbox"/>	Tiene letras minúsculas.
<input type="checkbox"/>	Tiene letras mayúsculas.
<input type="checkbox"/>	Tiene números.
<input type="checkbox"/>	Símbolos especiales.
¿ crees que es segura? Rodea: Sí/ No	

Por último compruébala en:

<https://nordpass.com/es/secure-password/>