



PRÁCTICAS 3 TRIMESTRE

ESCRIBE LAS LETRAS QUE FALTAN EN EL TECLADO.


ACTIVA EL TECLADO EN MAYÚSCULAS PRESIONANDO BLOQ MAYÚS





PRÁCTICAS 3 TRIMESTRE

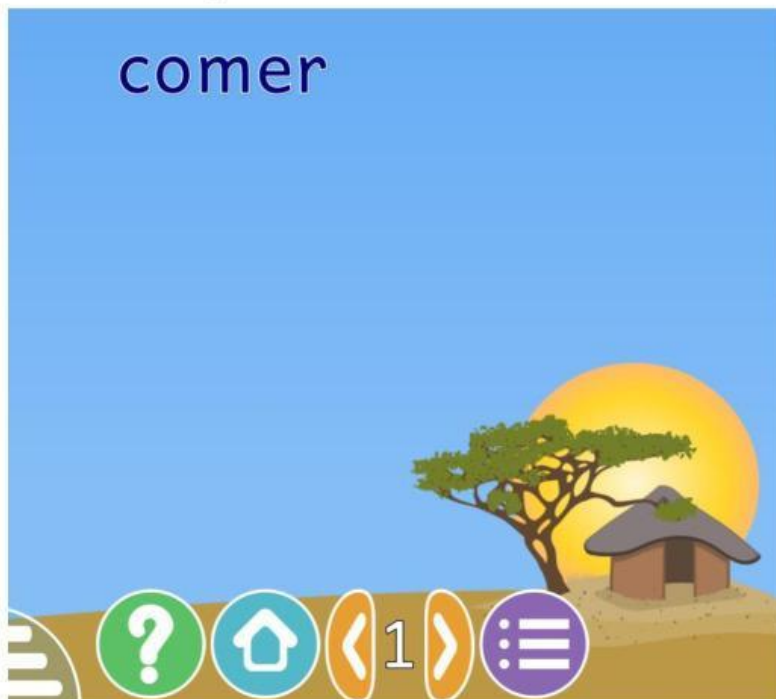
ABRE EL PROGRAMA GCOMPRIS Y SELECCIONA LA ACTIVIDAD LETRAS.
ESCRIBE LA LETRA QUE CAE, OBSERVA SI ES MAYÚSCULA O MINÚSCULA





PRÁCTICAS 3 TRIMESTRE

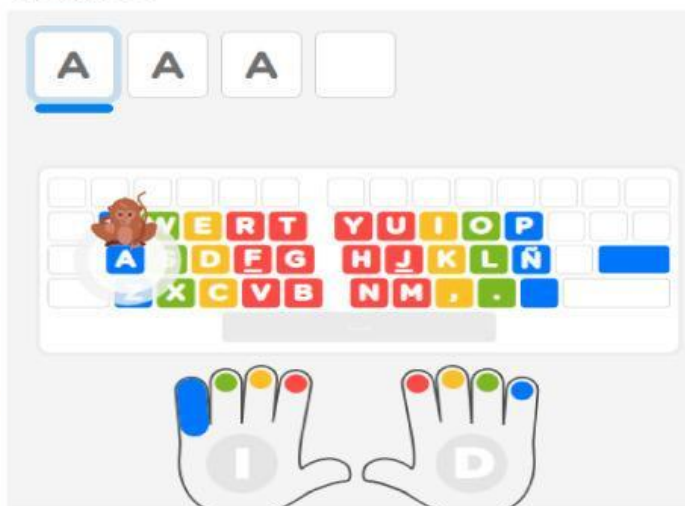
ABRE GCOMPRIS ELIGE LA ACTIVIDAD TECLADO → PALABRAS.
ESDRIBE LAS PALABRAS QUE VAN APARECIENDO EN PANTALLA





PRÁCTICAS 3 TRIMESTRE

PRACTICA MECANOGRAFÍA. OBSERVA LA POSICIÓN DE LAS MANOS EN EL TECLADO.




SE REALIZARON EJERCICIOS HASTA LA LECCIÓN 50.



PRÁCTICAS 3 TRIMESTRE

ACTIVIDAD INTERACTIVA. ARRASTRA LAS PIEZAS DE LAS TECLAS QUE FALTAN
EN EL TECLADO.





PRÁCTICAS 3 TRIMESTRE

ACTIVIDAD INTERACTIVA. ESCRIBE LAS LETRAS QUE APARECEN EN LOS
CUADROS, TERMINA ANTES DE TIEMPO

[?	L	?	X	?
?	?	?	?	?]
[?	?	?	?	T

00:56 0 puntos



PRÁCTICAS 3 TRIMESTRE

ACTIVIDAD INTERACTIVA. TECLEA LA LETRA QUE APARECE EN ROJO, OBSERVA SI ES MAYÚSCULA O MINÚSCULA Y DESCRIBE LA IMAGEN OCULTA

Grid contents:

t	n	q
k	h	?
[Red letter 'b' obscures the middle row]		

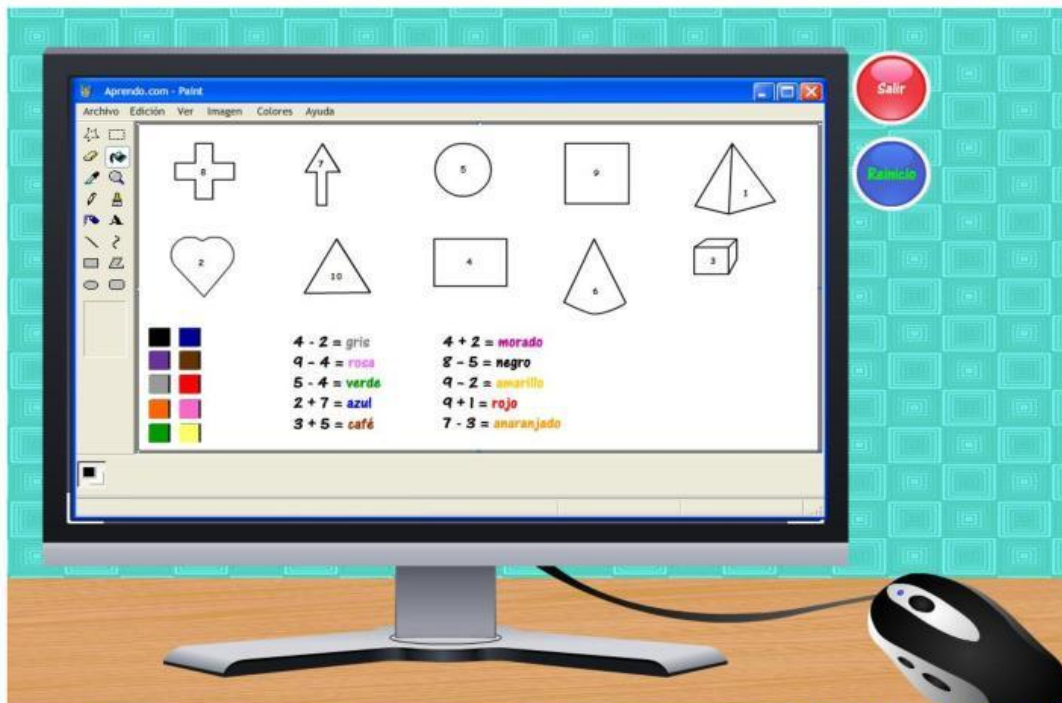
Keyboard layout:

~	!	@	#	\$	%	^	&	*	()	_	+	Backspace
Tab	Q	W	E	R	T	Y	U	I	O	P	[]	\
Capa	A	S	D	F	G	H	J	K	L	:	"	'	Enter
shift	Z	X	C	V	B	N	M	<	>	?	/	shift	
Ctrl	Alt											Alt	Ctrl



PRÁCTICAS 3 TRIMESTRE

ACTIVIDAD INTERACTIVA. REALIZA LAS SUMAS Y RESTAS Y COLOREA LAS FIGURAS SEGÚN LO INDICA





PRÁCTICAS 3 TRIMESTRE

REALIZA LAS SUMAS Y COLOREA DE ACUERDO AL RESULTADO DE LA OPERACIÓN

9
5
7
8
10
4
6

Verificar



PRÁCTICAS 3 TRIMESTRE

OBSERVA LOS TIPOS DE LETRAS Y TAMAÑOS Y RESPONDE CORRECTAMENTE

color tamaño

Anaranjado color 1

Verde color 1

Negro color 1

Azul color 1

Morado color 1

Rojo color 1

Amarillo color 1

Rosa color 1

Café color 1

Probar

Salir




PRÁCTICAS 3 TRIMESTRE

ESCRIBE LA SIGUIENTE ADIVINANZA

ESCRIBO menú X

Tengo escamas y no soy un pez, tengo corona y no soy rey, soy una fruta ¿quién soy?

LA PIÑA





PRÁCTICAS 3 TRIMESTRE

REALIZA UNA TARJETA PARA MAMÁ O PAPÁ, SELECCIONA UN MARGEN

menú



Escoge un fondo





PRÁCTICAS 3 TRIMESTRE

ESCRIBE EL SIGUIENTE TEXTO EN EL EDITOR DE GCOMPRIS. ESCRIBE CON
MAYÚSCULA AL INICIO DE CADA ORACIÓN

Las flores son hermosas.
Juan juega con su hermana.
Mi mamá compró un pastel.
Ana cumple 7 años.
El día es hermoso.
El perro ladra mucho.

Título

Subtítulo

Párrafo

Cargar

Guardar





PRÁCTICAS 3 TRIMESTRE

ESCRIBE EL SIGUIENTE TEXTO EN EL EDITOR DE GCOMPRIS.

La computadora.

En la computadora podemos guardar mucha información.

Usamos la computadora para jugar, dibujar, escribir, hacer tarea y comunicarnos.

Título

Subtítulo

Párrafo

Cargar

Guardar





PRÁCTICAS 3 TRIMESTRE

ESCRIBE LA SIGUIENTE INFORMACIÓN EN EL BLOC DE NOTAS.

Las abejitas.txt

Archivo Editar Ver

Escribe tú nombre completo
Escribe el nombre de tú escuela
Escribe tú grado y grupo

Ln 3, Col 25 83 caracteres. 100% Windows (CRLF) UTF-8