







Inicial y Primer grado

Cuestionario Tercer Trimestre

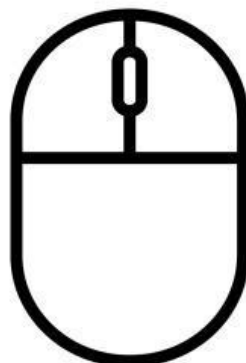
1. Una con una línea la imagen con su significado

Monitor	•	•	
Paint	•	•	
Mouse	•	•	
CPU	•	•	
Teclado	•	•	

2. Observe los dibujos del lápiz, borrador y balde de pintura. Coloree con su color favorito el que más le gustó usar en Paint. Luego, dialogue con un adulto para qué sirve esa herramienta.



3. Muestre con la mano cómo mueve el mouse y explique qué parte del mouse usa para hacer clic y seleccionar objetos. Puede señalarlo en el dibujo.



4. Realice la siguiente actividad en Paint

Conocemos el lápiz, el borrador y el balde de pintura:

- Reconozca el lápiz, borrador y balde de pintura en la siguiente imagen



Dibujamos con el lápiz:

- Seleccione el lápiz o la forma del círculo y dibuje un círculo en el programa Paint.

Corregimos con el borrador:

- En caso de equivocarse seleccione el borrador para corregirlo.

Coloreamos con el balde de pintura:

- Seleccione el balde de pintura y un color y pinte una parte del dibujo como se ve en el ejemplo.

