

E-LKPD

MATEMATIKA

Operasi Hitung Penjumlahan dan Pengurangan


$$2 + 2 = 4$$

Elemen : Bilangan
Fase B- Kelas 1



Mata Pelajaran : Matematika
Materi Pelajaran : Operasi Hitung
Penjumlahan dan Pengurangan
Fase : A
Kelas : 1

A. Petunjuk Belajar

1. Berdoalah sebelum memulai kegiatan.
2. Bacalah setiap petunjuk dan soal dengan cermat.
3. Siapkan alat dan bahan yang diperlukan.
4. Gunakan benda-benda konkret untuk membantu memahami konsep penjumlahan dan pengurangan.
5. Diskusikan jawaban dengan teman atau guru jika mengalami kesulitan.
6. Periksa kembali jawaban sebelum dikumpulkan.

B. Indikator

- Peserta didik dapat menyebutkan hasil penjumlahan dan pengurangan dengan benar.
- Peserta didik dapat mengenal dan memahami simbol penjumlahan (+), pengurangan (-), dan sama dengan (=).
- Peserta didik dapat menghitung hasil penjumlahan dan pengurangan dengan tepat.
- Peserta didik dapat memecahkan masalah terkait penjumlahan dan pengurangan dalam soal cerita.
- Peserta didik dapat merumuskan soal cerita atau gambar ke dalam konsep matematika.

C. Informasi Pendukung

- **Materi Pendukung;** Materi penjumlahan dan pengurangan mengajarkan siswa menggabungkan dan mengurangi jumlah benda dengan bantuan benda konkret dan simbol matematika.
- **Strategi Pembelajaran;** menggunakan pendekatan berbasis benda konkret yang dilanjutkan dengan gambar dan simbol, sehingga siswa memahami konsep secara bertahap dan kontekstual.

D. Alat & Bahan

1. Pensil atau pulpen
2. Lembar kerja (LKPD)
3. Benda-benda konkret (kerikil, kelereng, pensil warna, dll.)
4. Buku matematika kelas 1 (opsional)

E. Tujuan

1. peserta didik dapat memahami dan mengidentifikasi operasi hitung penjumlahan dan pengurangan melalui E-LKPD berbasis liveworkshet dengan benar.
2. peserta didik dapat memahami mekanisme operasi hitung penjumlahan dan pengurangan melalui E-LKPD berbasis liveworkshet dengan benar.

Operasi Hitung

Topik Pembahasan

$5 + 2 = 7$	$5 + 5 = 10$
$3 + 4 = 7$	$4 + 1 = 5$
$6 + 2 = 8$	$7 + 2 = 9$

$11 - 1 = 10$
$15 - 10 = 5$
$13 - 4 = 9$

Penjumlahan adalah proses menggabungkan dua bilangan atau lebih untuk mendapatkan jumlah total. Simbol yang digunakan adalah tanda tambah (+). Sedangkan Pengurangan adalah proses mengurangi suatu bilangan dengan bilangan lain untuk mendapatkan selisihnya. Simbol yang digunakan adalah tanda kurang (-).



Operasi Hitung

A. Bercerita & Temukan Jawaban

Nama: _____

Kelas: _____

No.Absen: _____

Bacalah cerita tersebut dengan seksama dan pilihlah jawaban yang benar

1. Ayah membeli 7 apel dan ibu membeli 5 apel. Berapa jumlah semua apel?

15

12

13

2. Dina mempunyai 14 pensil. Ia memberikan 6 pensil kepada temannya. Berapa sisa pensil Dina?

8

7

6

Operasi Hitung

Nama: _____


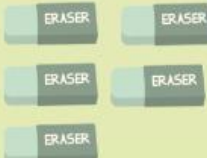

Kelas: _____

No.Absen: _____

A. Bercerita & Temukan Jawaban

Hitung yang benar dan tulis jawabanya

1.  -  = 

2.  +  = 

3.  +  = 

4.  -  = 