



INICIAL

UNIDAD EDUCATIVA: ENRIQUE FINOT

PROF. LUZ MARINA SAIQUITA

ESTUDIANTE: CARLA CORINA GRASS TAMAYO



ÍNDICE

1. PRESENTACIÓN

2. VIDEO HáBITOS DE HIGIENE


3. ACCIONES DE HáBITOS DE HIGIENE PERSONAL

4. MATERIALES DE HIGIENE PERSONAL

5. RELACIONA LOS MATERIALES DE HIGIENE PERSONAL

6. VALORACIÓN

7. PRODUCCIÓN





Hábitos de higiene



HÁBITOS DE HIGIENE

Analizamos el video de higiene personal

Los hábitos de higiene son acciones que realizamos para mantener nuestro cuerpo limpio y sano ¿Qué pasa si no lo hacemos?





¿Qué hábitos de higiene personal conoces?




**¿Qué materiales de higiene personal
conocemos?**

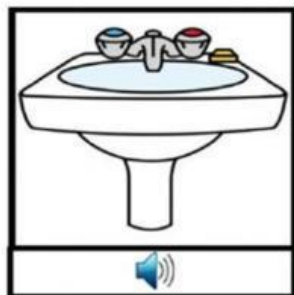

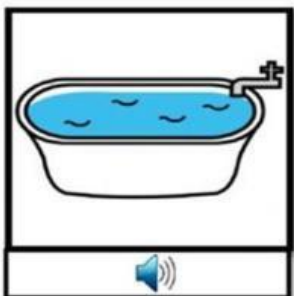


Arrastra cada objeto y coloca debajo del niño o niña que lo necesita



Escucha atentamente y relaciona

 ¿Para qué sirve?



PRODUCCIÓN



- **Con ayuda de papá o mamá, realiza un video donde realices cualquier hábito de higiene personal**



- **Elaborar un collage (recortadas de revistas o impresas) sobre hábitos de higiene como: lavarse las manos, cepillarse los dientes, bañarse, etc.**

- **Crear una pequeña canción o rima sobre un hábito.**

Ejemplo:

“Manos limpias van a estar, con jabón y sin parar.”



06-60730 ©2005 Creative Shapes Etc.