LKPD

Matematika

Tema:

Bangun Ruang

Nama: _____

Kelas: _____

LIVEWORKSHEETS

TUJUAN PEMBELAJARAN

Nama Guru: _____

Kelas: _____

1. Mengidentifikasi bangun ruang kubus, balok, bola, kerucut, dan tabung berdasarkan ciri-cirinya.
2. Menyebutkan dan menjelaskan unsur-unsur bangun ruang (sisi, rusuk, dan titik sudut) pada kubus dan balok, serta sisi dan titik pusat pada bola, kerucut, dan tabung.
3. Menghubungkan bentuk bangun ruang dengan benda-benda dalam kehidupan sehari-hari.
4. Mengetahui jaring-jaring kubus, prisma, tabung, kerucut, dan limas secara tepat.

CAPAIAN PEMBELAJARAN

Peserta didik mampu mengenali dan membedakan berbagai jenis bangun ruang (kubus, balok, bola, kerucut, dan tabung), menyebutkan unsur-unsurnya (sisi, rusuk, dan titik sudut), serta menggambarkan dan menjelaskan jaring-jaring bangun ruang tersebut sebagai bagian dari pemahaman terhadap bentuk dan struktur bangun ruang dalam kehidupan sehari-hari.

LIVEWORKSHEETS

Bangun Ruang

Tulislah nama-nama bangun ruang di bawah ini.

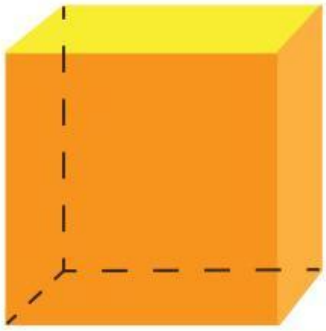

_____



_____



_____

_____

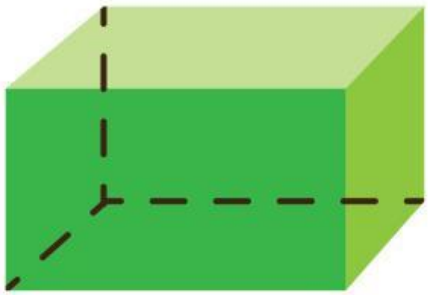

_____

LIVEWORKSHEETS

Nama :

Kelas :

Bangun Ruang

Hubungkan jaring-jaring bangun ruang dengan namanya!

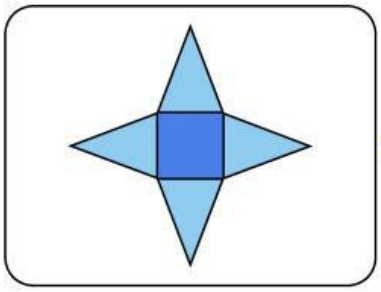

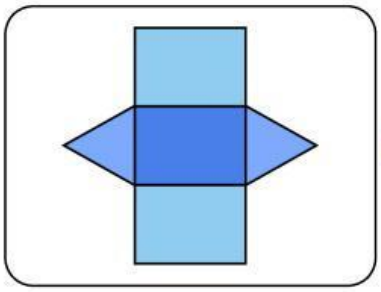

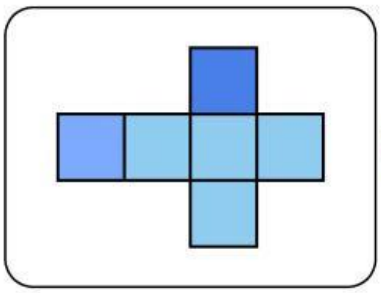

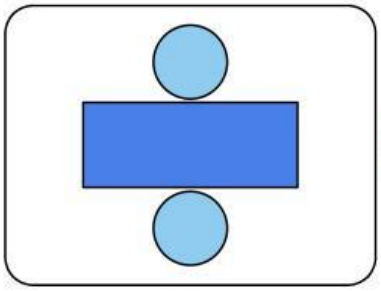

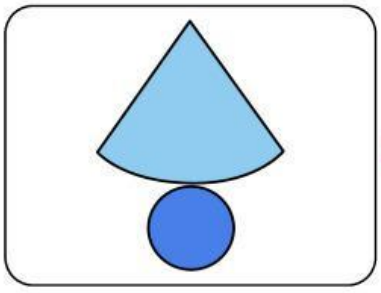

Kubus

Kerucut

Limas

Prisma

Tabung

LIVEWORKSHEETS

Bagian-bagian Bangun Ruang

Tuliskan banyak sisi, sudut, dan rusuk bangun ruang pada tabel di bawah ini.

No	Bangun Ruang	Bagian- bagian
1.	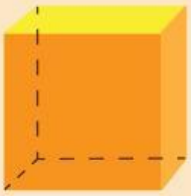	• Sisi: • Sudut: • Rusuk:
2.		• Sisi: • Sudut: • Rusuk:
3.		• Sisi: • Sudut: • Rusuk:
4.		• Sisi: • Sudut: • Rusuk:
5.	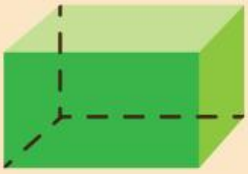	• Sisi: • Sudut: • Rusuk:

LIVEWORKSHEETS