

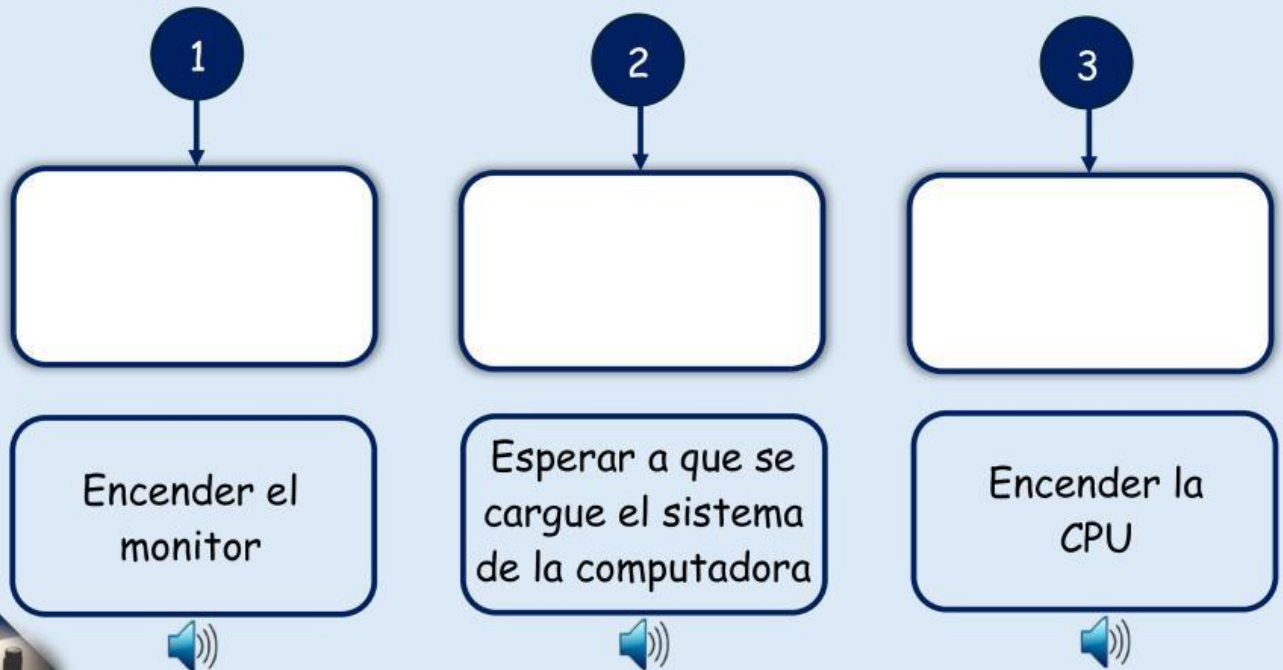


# PASOS PARA PRENDER Y APAGAR EL COMPUTADOR

Versión  
en inglés 

- Para prender y apagar correctamente un computador de escritorio se deben seguir una serie de pasos. Para ello debes ver el siguiente video: 

- Ahora organiza correctamente los pasos para prender un computador de escritorio: 



➤ Ahora organiza correctamente los pasos para apagar un computador de escritorio o laptop: 

1



Apagar el monitor



2



Cerrar todos los programas que estén abiertos



3



Dar clic en la opción apagar




4



Dar clic en el botón Inicio



➤ Haz clic en el siguiente enlace para conocer algunos consejos adicionales: 



Haz clic aquí



**Nota:** Recuerda practicar varias veces los pasos para prender y apagar el computador o laptop correctamente. 