



# AYO BERLATIH!

## LEMBAR KERJA PESERTA DIDIK Fase A Kelas 1 - PAI

**Nama**

**Kelas**

**No Absen**



Mari kita lengkapi huruf hijaiyah dibawah ini  
dengan menarik huruf yang telah disediakan.



ج ... ت ب ...

... ذ ... خ ...

ض ... ش س ز

ف غ ... ظ ط

... م ... ك ق

ي ... لا ه ...




ن ء أ د ل و ع ر ص ث ح

## AYO CENTANG!

Ayo uji kemampuanmu dengan soal-soal latihan ini!

Pernyataan	Benar	Salah
Al-Quran ditulis dengan huruf hijaiyah		
Jumlah huruf hijaiyah adalah 28		
Kita harus mempelajari huruf hijaiyah		

Anak-anak hanya perlu untuk tekan di bagian kolom kosong-nya saja, ya!



## AYO PASANGKAN!



Ayo pasangkan nama dan lambang harakat berikut dengan menarik garisnya!


1. *Fathah*



2. *Kasrah*



3. *Dhomah*





## TUJUAN PEMBELAJARAN


Menelaah huruf hijaiyah dan harakat.

Pada pelajaran ini kalian diharapkan dapat :

1. Melafalkan huruf hijaiyah dengan fasih;
2. Menyebutkan arti harakat dengan baik;  
dan
3. Menyebutkan macam-macam harakat.



Coba dengarkan, lalu tulis suara dibawah ini  
dan tekan di bagian speaker!



Coba anak-anak isi soal dibawah ini, tariklah salah satu harakat yang ada dibawah soal berikut dan ketik jawaban bacaan pada kolom yang disediakan.



**Huruf**

**Harakat**

**Bacaan**

ش

\_\_\_\_\_

\_\_\_\_\_

ب

\_\_\_\_\_

\_\_\_\_\_

ج

\_\_\_\_\_

\_\_\_\_\_

ي

\_\_\_\_\_

\_\_\_\_\_

ظ

\_\_\_\_\_

\_\_\_\_\_



\_\_\_\_\_



\_\_\_\_\_



\_\_\_\_\_