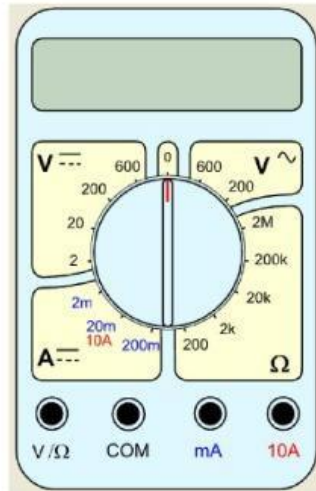


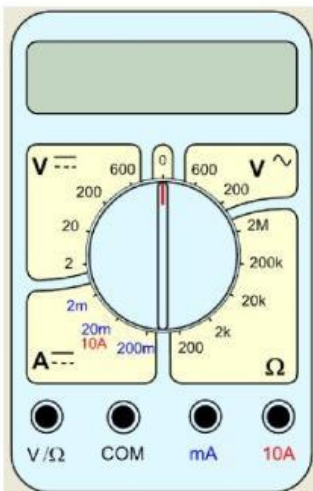
# Mesures de tension

✚ Sélectionne les bornes de branchement pour effectuer la mesure d'une tension :

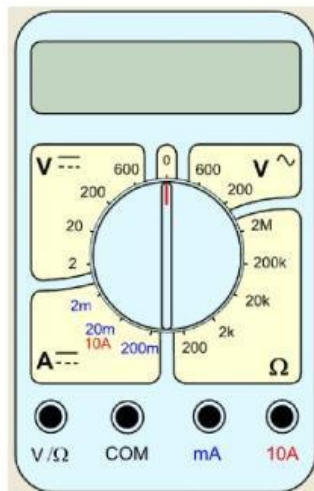


✚ Sélectionne le bon calibre\* pour effectuer la mesure

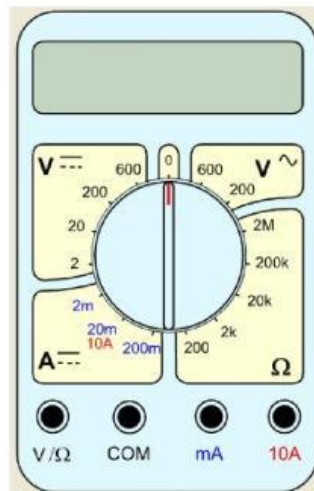
\*position du curseur



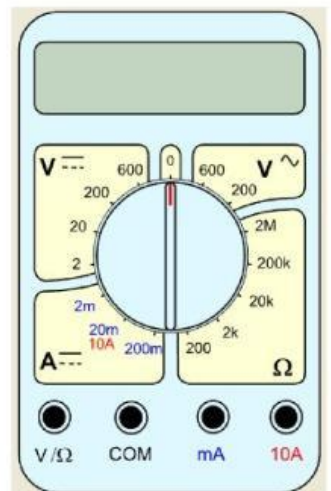
Mesure d'une  
tension d'environ  
12V



Mesure d'une  
tension d'environ  
1,5V



Mesure d'une  
tension d'environ  
9V



Mesure d'une  
tension d'environ  
0,5V