

SEKOLAH DASAR
KELAS 4

LEMBAR KERJA PESERTA DIDIK

BAGIAN-BAGIAN TUMBUHAN



NAMA KELOMPOK :

.....

.....

.....

PETUNJUK PENGUNAAN



1. Silakan isi identitas Anda pada kolom yang tersedia dengan lengkap dan jelas.
2. Bacalah petunjuk kerja sebelum mengerjakan soal.
3. Mintalah bantuan guru jika terdapat kesulitan dalam pengerjaan LKPD
4. Kerjakan soal dengan cermat dan teliti
5. Tekan tombol jika telah selesai mengerjakan LKPD
6. Tekan "Email My Answer To My Teacher".

Capaian Pembelajaran

Peserta didik mengamati dan mengeksplorasi hewan serta tumbuhan di lingkungan sekitar untuk mengenali bagian tubuh dan pertumbuhannya.



Tujuan Pembelajaran

Tujuan Kognitif

1. Siswa dapat menyebutkan bagian-bagian tumbuhan dan fungsinya.
2. Siswa dapat mengamati bagian-bagian tumbuhan dari lingkungan sekitar.

Tujuan Sosial (Social Intelligence):

1. Siswa mampu bekerja sama dalam kelompok kecil
2. Siswa dapat mendengarkan dan menghargai pendapat teman.
3. Siswa menunjukkan sikap empati dan tanggung jawab saat diskusi.

Ayo Membaca

Rina kesulitan menggali tanah saat menanam pohon lalu Tanti membantu mencangkul. Setelah lubang siap Rina menanam bibit Pohon, dan Tanti menutup serta menyiramnya. Mereka senang karena bekerja sama membuat pekerjaan lebih mudah dan menyenangkan.

Menanam pohon bersama jadi lebih mudah dan menyenangkan,

biar aku bantu menggali supaya lebih cepat,"



Ayo Menonton!

Video 1



sumber: <https://www.youtube.com/watch?v=mXMOZcF2mNE>

Video 2



sumber: <https://www.youtube.com/watch?v=mXMOZcF2mNE>

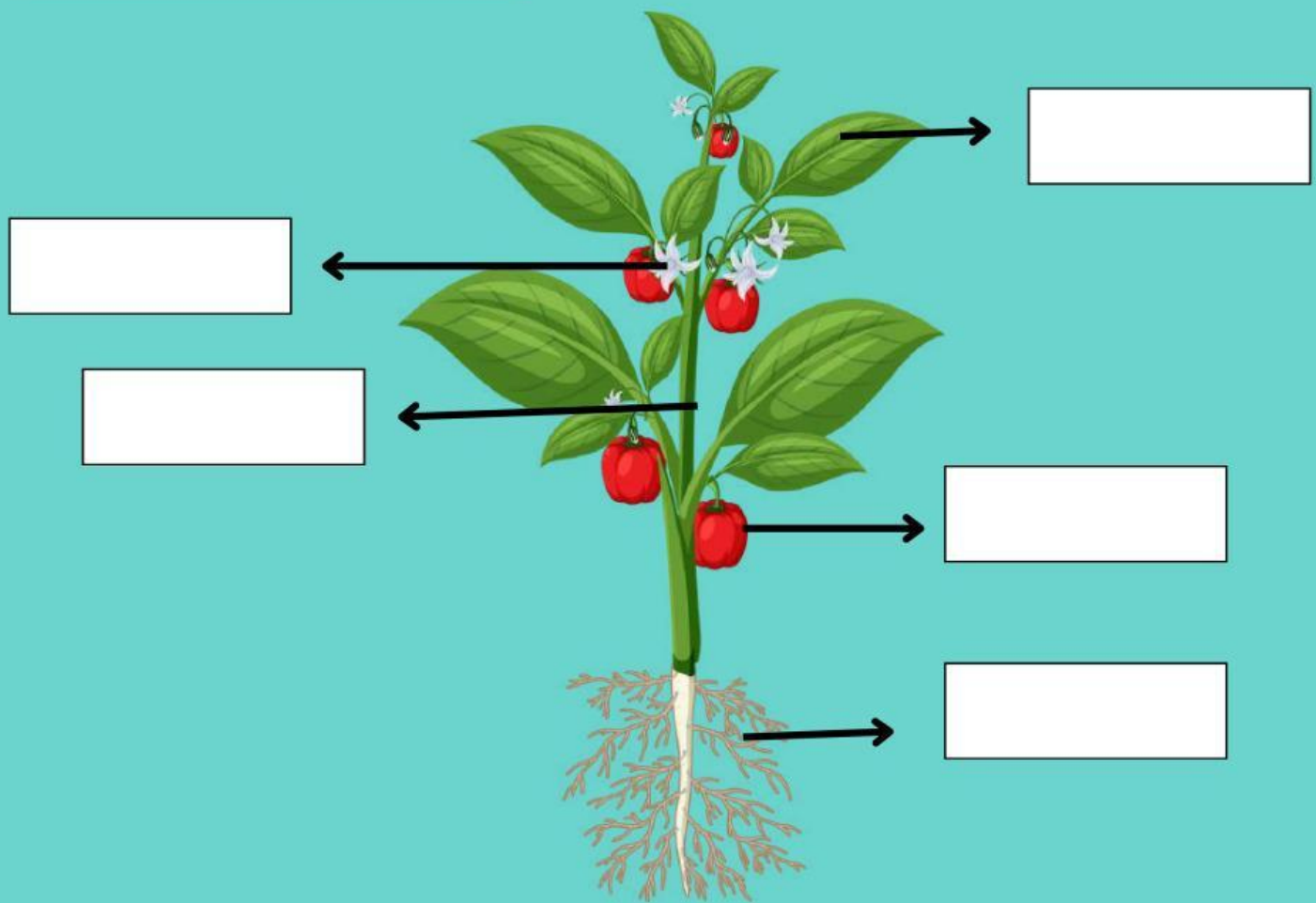
Video 3



sumber: <https://www.youtube.com/watch?v=plDtS305klk>



Latihan 1



Akar

Buah

Bunga

Batang

Daun


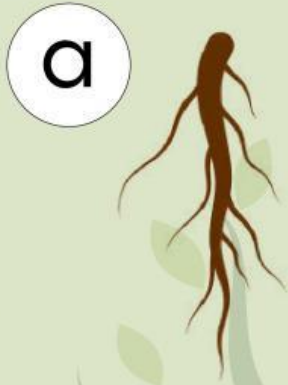
Ayo kita bantu teman-teman mengenal bagian tubuh tumbuhan."

Ayo tarik dan letakkan kotak nama bagian tumbuhan ke gambar yang sesuai, ya!"



Latihan 2

Jawablah pertanyaan dengan mengetik di kolom yang disediakan!



Manakah gambar yang menunjukkan akar tunggang?

Manakah gambar yang menunjukkan akar serabut?

apakah yang membedakan antara akar serabut dan akar tunggang?

Akar Serabut

Akar Tunggang

"Iya, aku jadi ngerti karena kamu jelasin dengan sabar. Ternyata saling menghargai dan kerja sama itu penting, ya!"



kamu bantu aku memahami perbedaan akar serabut dan akar tunggang. Makasih, ya!"



Latihan 3



Teman-teman hebat , setelah menonton video tadi, kita tahu bahwa selain akar serabut dan akar tunggang, ada juga akar khusus dengan bentuk dan fungsi yang menyesuaikan kondisi lingkungan. Lengkapi tabel dengan jenis-jenis akar khusus, ciri-cirinya, fungsinya, dan contoh tanamannya. Diskusikanlah dengan temanmu !Semangat, ya! Belajar dengan perasaan yang baik akan membuat kita lebih mudah memahami dan lebih senang berbagi.



Latihan 4

Alam dan Ana mendapat tugas mengamati tanaman kaktus. Alam berpendapat bahwa kaktus tidak memiliki daun yang tampak, sementara Ana yakin kaktus memang tidak memiliki daun. Meski berbeda pendapat, mereka tetap berdiskusi dengan santun dan saling menghargai. Silahkan diskusikan bersama kelompok Kalian!



Latihan 5

Berdasarkan video yang telah kamu amati, diskusikan bersama teman sekelompokmu mengenai bentuk-bentuk daun berdasarkan tulang daunnya.

Jelaskan 4 jenis tulang daun beserta contohnya!



Jika ada pendapat yang berbeda bagaimana cara kelompokmu menyikapinya?

Apa perasaanmu setelah berhasil menyelesaikan diskusi bersama?



Senang




Sedih



Bingung

REFLEKSI SOSIAL SEDERHANA

Siapa yang kamu bantu hari ini?



Bagaimana perasaanmu saat membantu teman?



Apa yang kamu pelajari dari temanmu hari ini?



Bagaimana perasaanmu setelah belajar hari ini?



**Sangat
Senang**



Senang



Biasa Saja



Bingung