

Nombre del estudiante: \_\_\_\_\_ Fecha: \_\_\_\_\_

Grado: \_\_20\_\_

Realiza lo siguiente en el Cuaderno:

**Logro:**

**Saber:**


Tendrá en cuenta cuidados para mantener en buen estado algunas herramientas agrícolas.






**Mapa guía:**



### 1. Arrastra la herramienta al cuidado correcto

(Ejercicio de arrastrar y soltar)

Cuidados:	Herramientas (bloques para arrastrar):
Aceitar para prevenir herrumbre	 <input type="checkbox"/> Hacha

Afilar la hoja	 <input type="checkbox"/> Mortero
Limpiar después de usar	 <input type="checkbox"/> Hoz
Revisar el mango	 <input type="checkbox"/> Hacha
Reparar grietas	 <input type="checkbox"/> Hoz
Guardar en lugar seco	 <input type="checkbox"/> Machete

## 2. Elige la opción correcta

(Selección múltiple con opción única)

¿Cuál herramienta se usa para cortar leña?

- ☐ Mortero
- ☐ Hacha
- ☐ Horno de carbón

¿Qué herramienta tiene forma de media luna?

- ☐ Azadón
- ☐ Hoz
- ☐ Machete

¿Cuál herramienta se usa para triturar alimentos o semillas?

- ☐ Mortero
- ☐ Machete
- ☐ Horno

### 3. Une con flechas la herramienta con su imagen

- (Emparejamiento visual)

Imagen de herramienta	Nombre
	<input type="checkbox"/> Mortero
	<input type="checkbox"/> Hoz
	<input type="checkbox"/> Horno de carbón
	<input type="checkbox"/> Machete

#### 4. Verdadero o falso

- El machete debe limpiarse con agua todos los días. → ☐ Verdadero ☐ Falso
- El horno de carbón no necesita mantenimiento. → ☐ Verdadero ☐ Falso
- El azadón se puede afilar para que corte mejor. → ☐ Verdadero ☐ Falso