

Penerapan Literasi Numerasi Pada Pembuatan Pola Dasar Badan Size S

Pada bagian ini kalian perlu menyiapkan peralatan serta bahan dalam membuat pola dasar badan seperti :

1. buku pola / kertas HVS bergaris / kertas A4 / kertas F4
2. pensil
3. penghapus
4. penggaris pola siku kecil
5. penggaris pola panggul kecil
6. penggaris 30 cm
7. penggaris skala
8. bulpoin hitam
9. bulpoin biru
10. bulpoin merah

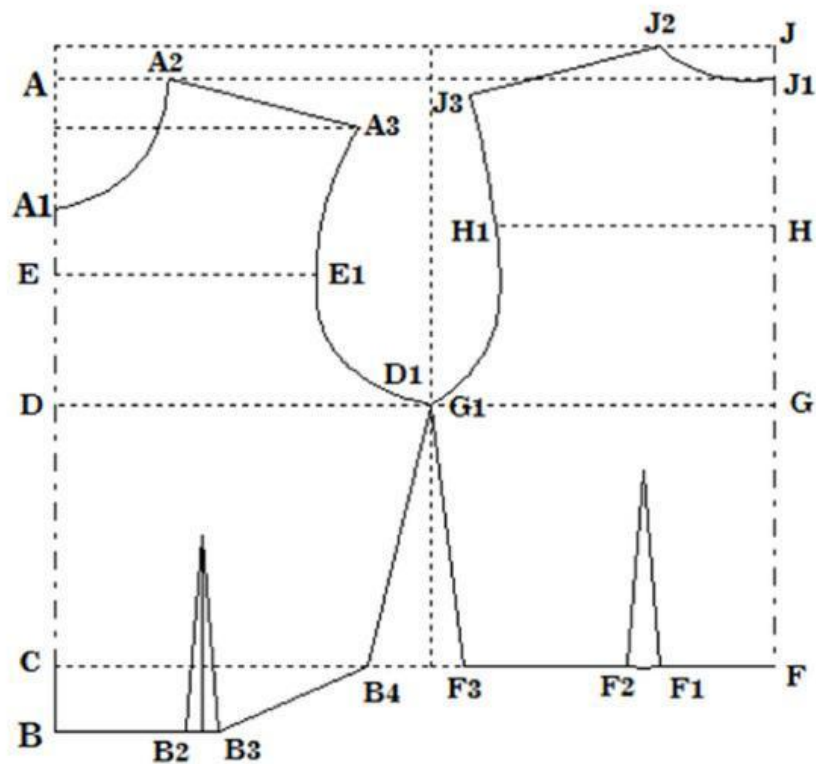
Kalian diperbolehkan menggunakan kertas buram khusus untuk digunakan dalam menghitung rumus pembuatan pola.

Pastikan pada halaman pola dasar badan memiliki keterangan:

1. judul (Pola Dasar Badan Size S Skala 1:4)
2. nama lengkap
3. kelas
4. bersih dari coretan (coretan hitung menghitung, kotor bekas keringat tangan atau dari tangan yang basah, coretan lain selain pola)

Halaman berikutnya akan berisi daftar ukuran serta rumus pembuatan pola dasar badan. Hitunglah terlebih dahulu rumus pada halaman tersebut dan catat hasil perhitungannya pada kertas kalian sebagai panduan dalam membuat pola dasar badan!

Pola Dasar Badan Size S Skala 1:4



| | Size S | Size M |
|---------------------|--------|--------|
| Lingkar badan | 88 | 96 |
| Lingkar pinggang | 68 | 72 |
| Panjang Muka/depan | 32 | 34 |
| Lebar muka | 32 | 34 |
| Tinggi dada | 13 | 14 |
| Panjang sisi | 16 | 18 |
| Panjang punggung | 37 | 38 |
| Lebar punggung | 34 | 36 |
| Lebar bahu | 12 | 13 |
| Besar kerung lengan | 45 | 48 |
| Panjang lengan | 50 | 52 |
| Lubang lengan | 24 | 25 |
| Tinggi pinggul | 18 | 18 |
| Lingkar pinggul | 92 | 96 |

Tabel disamping merupakan panduan size chart sebagai panduan ukuran dalam pembuatan Pola Dasar Badan Size S. Kalian harus cermat terhadap kolom ukuran yang dituju agar mendapatkan proporsi serta hasil pola dasar badan yang tepat dan akurat.

Pola Dasar Badan Size S Skala 1:4

| | Size S | Size M |
|---------------------|--------|--------|
| Lingkar badan | 88 | 96 |
| Lingkar pinggang | 68 | 72 |
| Panjang Muka/depan | 32 | 34 |
| Lebar muka | 32 | 34 |
| Tinggi dada | 13 | 14 |
| Panjang sisi | 16 | 18 |
| Panjang punggung | 37 | 38 |
| Lebar punggung | 34 | 36 |
| Lebar bahu | 12 | 13 |
| Besar kerung lengan | 45 | 48 |
| Panjang lengan | 50 | 52 |
| Lubang lengan | 24 | 25 |
| Tinggi pinggul | 18 | 18 |
| Lingkar pinggul | 92 | 96 |

Pola Dasar Bagian Belakang :

J - J1 : turun cm

J - J2 : 6 cm

J1 - F : panjang punggung = cm

F - G : naik panjang sisi = cm

J1 - H : 10 cm

J2 - J3 : lebar bahu = cm

H - H1 : $\frac{1}{2}$ l.punggung = $\frac{1}{2}$ x cm = cm

G - G1 : $\frac{1}{4}$ ling.badan - 1 cm = $(\frac{1}{4}$ x cm) - 1 cm
= - 1 cm
= cm

F - F3 : $\frac{1}{4}$ ling. pinggang - 1 cm + kupnat (2 cm)
= $(\frac{1}{4}$ x cm) - 1 cm + 2 cm
= cm - 1 cm + 2 cm
= cm

F - F1 : $\frac{1}{10}$ ling. pinggang = $\frac{1}{10}$ x cm = cm

F1 - F2 : lebar kupnat = cm

| | Size S | Size M |
|---------------------|--------|--------|
| Lingkar badan | 88 | 96 |
| Lingkar pinggang | 68 | 72 |
| Panjang Muka/depan | 32 | 34 |
| Lebar muka | 32 | 34 |
| Tinggi dada | 13 | 14 |
| Panjang sisi | 16 | 18 |
| Panjang punggung | 37 | 38 |
| Lebar punggung | 34 | 36 |
| Lebar bahu | 12 | 13 |
| Besar kerung lengan | 45 | 48 |
| Panjang lengan | 50 | 52 |
| Lubang lengan | 24 | 25 |
| Tinggi pinggul | 18 | 18 |
| Lingkar pinggul | 92 | 96 |

Pola Dasar Badan Size S Skala 1:4

Pola Dasar Bagian Muka :

A - A2 : 6 cm

A - A1 : $(A - A2) + 1 \text{ cm} = \dots \text{ cm} + 1 \text{ cm} = \dots \text{ cm}$

A1 - B : panjang muka = $\dots \text{ cm}$

C - D : naik pj. sisi = $\dots \text{ cm}$

A1 - E : 4 cm

A2 - A3 : l. bahu = $\dots \text{ cm}$

D - D1 : $\frac{1}{4} \text{ ling. badan} + 1 \text{ cm} = (\frac{1}{4} \times \dots \text{ cm}) + 1 \text{ cm}$
 $= \dots + 1 \text{ cm}$
 $= \dots \text{ cm}$

B - B4 : $\frac{1}{4} \text{ ling. pinggang} + \text{kupnat (2 cm)} + 1 \text{ cm}$
 $= (\frac{1}{4} \times \dots \text{ cm}) + 2 \text{ cm} + 1 \text{ cm}$
 $= \dots \text{ cm} + 2 \text{ cm} + 1 \text{ cm}$
 $= \dots \text{ cm}$

E - E1 : $\frac{1}{2} \text{ l. muka} = \frac{1}{2} \times \dots \text{ cm} = \dots \text{ cm}$

B - B2 : $\frac{1}{10} \text{ ling. pinggang} + 1 \text{ cm}$
 $= (\frac{1}{10} \times \dots \text{ cm}) + 1 \text{ cm}$
 $= \dots \text{ cm} + 1 \text{ cm}$
 $= \dots \text{ cm}$

B2 - B3 : lebar kupnat = $\dots \text{ cm}$

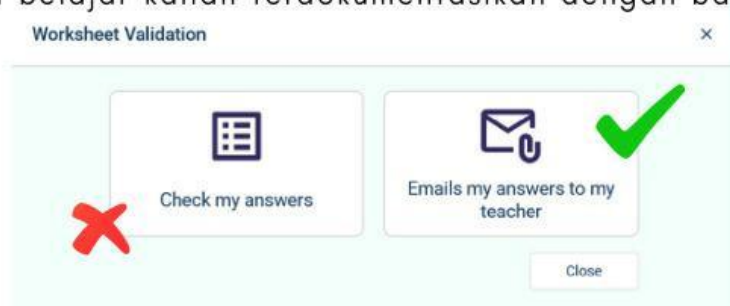
B3 - B4 : $(B - B4) - (B - B2) - (B2 - B3)$
 $= \dots \text{ cm} - \dots \text{ cm} - \dots \text{ cm}$
 $= \dots \text{ cm}$

Cek kembali jawaban kalian, pastikan tidak ada soal yang belum terjawab dan jika kalian sudah yakin maka ikutilah langkah di bawah ini dengan **membaca secara teliti** !

Setelah kalian mengerjakan seluruh permainan di atas, catat terlebih dahulu key code serta langkah-langkah penting yang perlu kalian lakukan nantinya pada kertas hitungan kalian :

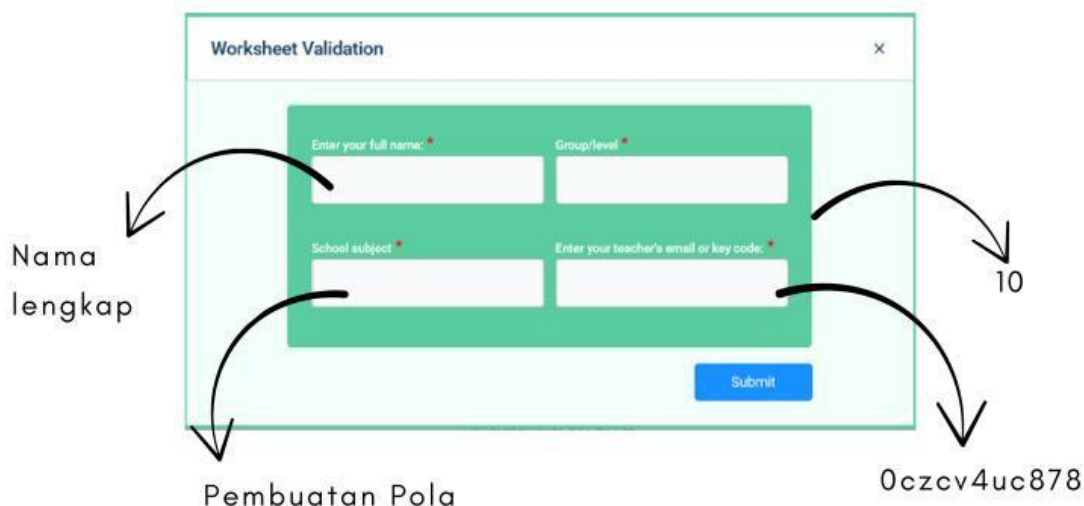
Key Code : 0czcv4uc878

Jika kalian klik tombol **FINISH** pada bagian akhir halaman, maka langkah berikutnya yaitu pilih opsi **Emails my answer to my teacher** agar jawaban serta hasil belajar kalian terdokumentasikan dengan baik dalam email guru kalian



Jika kalian memilih Check my answer, maka hasil belajar kalian tidak akan terdokumentasikan dengan baik dalam email guru kalian.

Isi data seperti gambar di bawah ini dan akhiri dengan klik **Submit**



kalian bisa melihat hasil belajar kalian dengan melihat pada halaman pertama pada pojok kiri atas untuk nilai dan kalian bisa melihat kembali jawaban mana yang masih perlu diperbaiki jika jawaban tersebut memiliki kotak yang menyala dengan warna merah. Kotak jawaban yang berwarna hijau menandakan jawaban kalian sudah benar.