

U.E. DAMIAN AÑEZ  
CALLAU

INICIAL

ESTUDIANTE



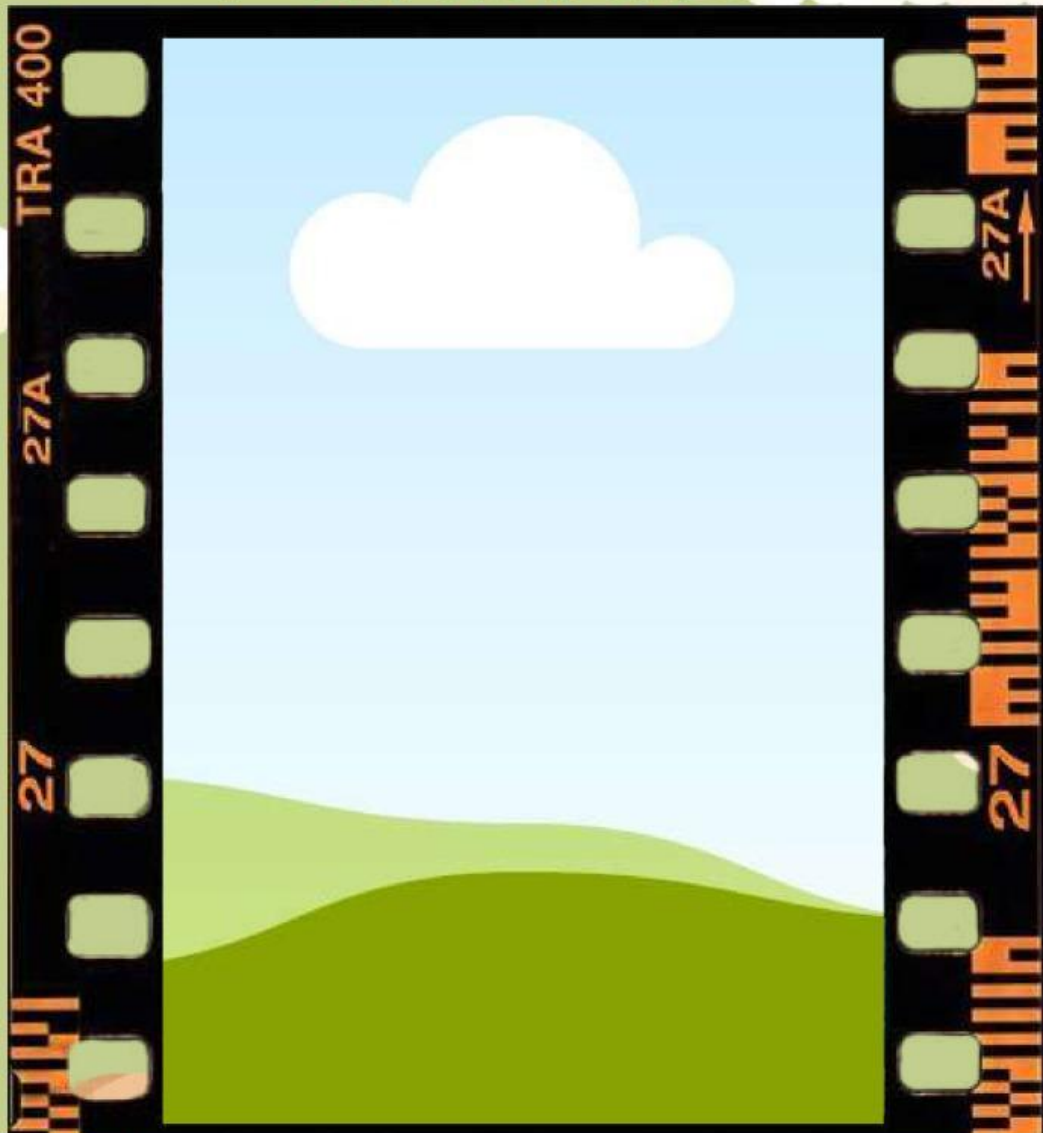
DOCENTE: LUZ MARINA SAIQUITA

# Índice

1	PRESENTACION	1
2	CUENTO PINKI GESTIONA LOS RESIDUOS SOLIDOS	3
3	ANALISIS DEL CUENTO	4
4	CONTENEDORES SEGUN SU COLOR	5
5	RECICLA CADA BASURA EN SU LUGAR	8
6	VALORACION	9
7	PRODUCCION	9




# PINKI GESTIONA LOS RESIDUOS DE LA MONTAÑA



## Analisis sobre el relato del cuento

¿Que pasa si no recogemos los residuos solidos?



¿Quienes se ven perjudicados si dejamos la basura tirado por todo lugar del medio ambiente?





# Colores de contenedores de residuos solidos



# separen los residuos



Papel



Plástico



Vidrio



Metal



Orgánico

--	--	--	--	--



Papel

Plástico

Vidrio

Metal






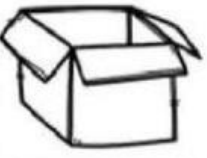







Orgánico

--	--	--	--	--





Observa las imágenes y clasifica los contenedores y la basura llevando con tu dedo el nombre de cada contenedor y la basura que corresponde.

			
<input type="text"/>	<input type="text"/>		
<input type="text"/>	<input type="text"/>		
			
<input type="text"/>	<input type="text"/>		
			
			
			
Orgánica		Plástico	
Vidrios		Papel	

# Recicla cada residuo solido a su lugar

Une con una linea donde debemos botar cada residuo solido.





**Con la ayuda de tu mama o papá ,  
graba un video explicando lo  
siguiente:**

**¿Porque es importante que seleccionemos los residuos  
solidos?**

**¿Qué pasa si tiramos por donde sea los residuos solidos?**

## **PRODUCCION**

**Elaboracion de un origami de un contenedor.**

**Elaboracion de una ficha donde se selecciona los residuos  
solidos de acuerdo a su color .**

