

## ACTIVIDAD

## "Reflexionamos sobre la Semana Santa"

## 1. Lee las siguientes citas bíblicas. (JUZGAR)

## LA SEMANA SANTA

La semana santa es un período de ocho días que comienza con el Domingo de Ramos y culmina con el Domingo de Resurrección.

### Domingo de Ramos

**La entrada triunfal de Jesús a Jerusalén.** Mucha gente empezó a extender sus mantos sobre el camino por donde iba a pasar Jesús. Algunos cortaban ramas de los árboles del campo, y también las ponían en el suelo como alfombra. (Marcos 11: 8)



### Jueves Santo

**La última cena**

El Jueves Santo Jesús se despidió de sus discípulos en la Última Cena y les dio a comer su cuerpo y a beber su sangre. Y les dijo: Haced esto en memoria mía.

(corintios 11,23-24)



### Viernes Santo

**Pasión y muerte de Jesús**

El Viernes Santo Jesús dijo en la cruz antes de morir estas palabras: Padre, en tus manos entrego mi Espíritu. Después murió y fue enterrado en un sepulcro.

(Lucas 23,46-5)





## Sábado Santo

### Silencio, luto y reflexión

Se recuerda especialmente a María tras la pérdida de su hijo, por lo que es un día de dolor y tristeza, destinado al silencio, luto, y reflexión, así como lo hicieron en el sepulcro María y los discípulos (**San Juan 20: 11-29**)



## Domingo de Pascua

### Celebración y alegría

El domingo, unas mujeres fueron al sepulcro, que encontraron abierto. Vieron a un ángel en la entrada, que les dijo: Jesús no está aquí, ha resucitado. (**Marcos 16,1-6**)



### 2. Responde a las siguientes preguntas:

a) ¿A qué ciudad entró Jesús? **Marca con un X**



Ica.

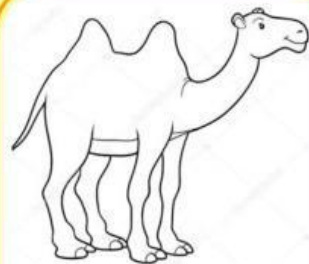


Belén.




Jerusalén.


b) ¿En qué iba montado Jesús? **Pinta.**



En un camello.



En un burro.



En una vaca

c) ¿Qué llevan las personas en las manos para recibir a Jesús?

Marca con un ✕ 



Rosas.



Dinero.



Palmas.

d) Une  con una línea la palabra con la imagen correcta.



● Domingo de Ramos



● Jueves Santo



● Viernes Santo



● Sábado Santo



● Domingo de pascua



e) **Completa** con las vocales **a** **e** la frase, luego cópialo como tú puedas hacerlo.

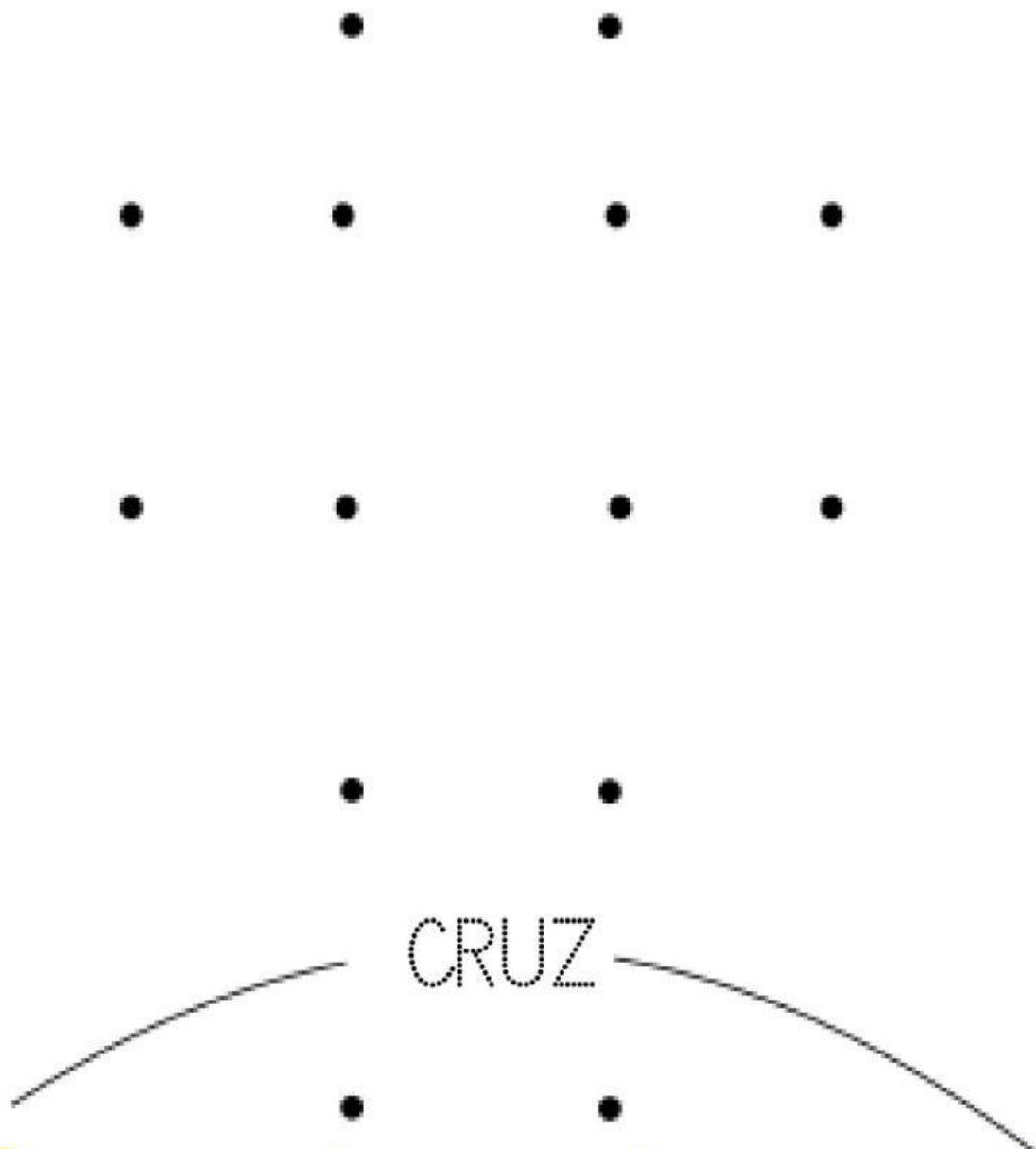
S		m		n		S		n	t	

f) ¿Quién murió en la cruz? **Ordena las letras y copia.**

J	u	s	e	s



g) **Une** los puntos y decora la imagen.



### 3. Elabora compromisos (ACTUAR)


- Escribe una oración de agradecimiento por todo lo que Jesús hizo por nosotros.

#### MI ORACIÓN DE AGRADECIMIENTO



### 4. Aplica lo aprendido. (REVISAR)

**Marca con una X**  las acciones que vas a realizar en semana santa.





### Reflexiona sobre lo que aprendiste

#### • Pinta la carita según lo que lograste.



Lo logré



Lo estoy logrando



Me falta mucho por mejorar

**Reconocí** la semana santa como momentos de reflexión familiar.



**Escribí** una oración de agradecimiento por todo lo que Jesús hizo por nosotros.



**Seleccioné** acciones positivas que se debe hacer en semana santa.

