

WORKSHEET

LITERASI FINANSIAL

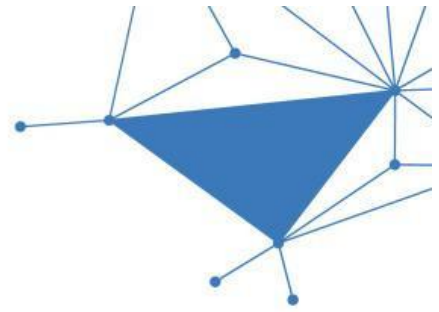
MEMAHAMI ALUR EKONOMI LOKAL



Nama: _____

Kelas: _____

Mari mengamati



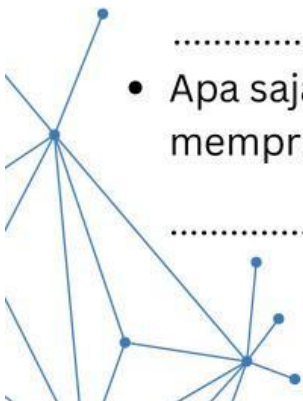
Petunjuk:

Simak video berikut ini

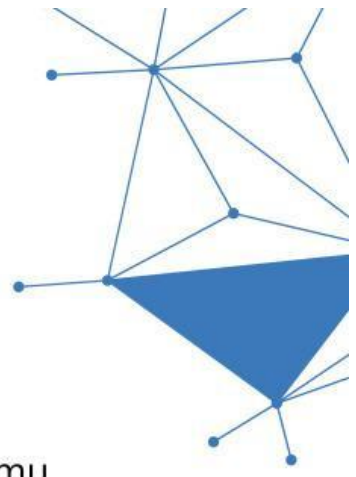


Pertanyaan:

- Apa yang menginspirasi tokoh sehingga membuat produk keripik pare?
.....
- Apa saja alat dan bahan yang digunakan untuk memproduksi keripik pare?
.....
- Bagaimana proses pemasaran produk keripik pare?
.....
- Berapa omset penjualan keripik pare pada video tersebut?
.....
- Apa saja hambatan yang pernah dihadapi tokoh dalam memproduksi keripik pare?
.....



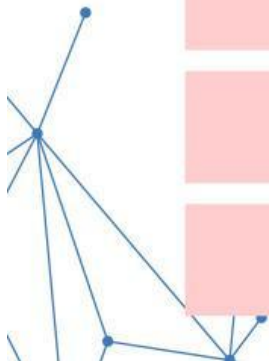
Ayo belajar menjadi pengusaha!



Petunjuk:

Kamu sudah menyimak video pada sebelumnya, kan. Sekarang giliranmu untuk belajar menjadi pengusaha. Pilihlah salah satu bahan alam lokal yang ada di sekitarmu. Rancanglah produk berupa makanan, minuman, atau kerajinan yang layak jual bersama kelompokmu. Tuliskan rincian alat dan bahan yang kamu perlukan serta rencana promosi produkmu pada kolom di bawah ini.

Alat dan Bahan	Banyaknya	Biaya
Total biaya		



Rencana Promosi

Petunjuk:

Buatlah poster promosi produkmu di kolom ini.

