


# בוחר וירטואלי באנגלית

חלק 1

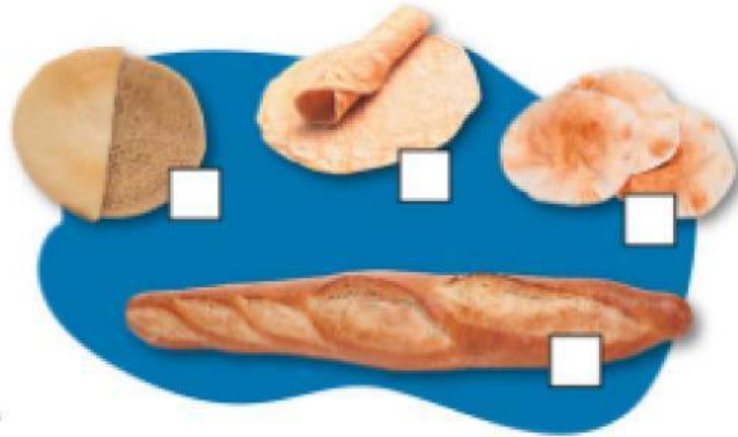
• קראו את הפתקים



• ענו על השאלות שלפנכם

What am I?

1. You eat me with cheese.
2. You eat me with chicken.
3. You eat me with meat.
- You eat me with hummus.









חלק 2

Write the letter.

כתבו את האות החסרה בכל מילה.  
اكتبوا الحرف الناقص في كل كلمة.
















a ★ e ★ i ★ o ★ u

- |  |  |  |  |  |  |
|--|--|--|--|--|--|
| 1.  | 2.  | 3.  | 4.  | 5.  | 6.  |
| b <u>a</u> g   | s <u>ix</u>  | b <u>o</u> x   | d <u>e</u> sk  | b <u>u</u> s   | m <u>a</u> n   |



Tick the pictures.

סמנו ב- ✓ את המילים שמסתיימות באות שבתחילת כל שורה.  
 طمعوًا ✓ الكلمات التي تنتهي بالحرف الأول في كل سطر.

1. Dd ☒ a  ☐ b  ☒ c 
2. Ll ☐ a  ☐ b  ☐ c 
3. Nn ☐ a  ☐ b  ☐ c 
4. Tt ☐ a  ☐ b  ☐ c 
5. Kk ☐ a  ☐ b  ☐ c 

Write the colors.

השלישו את המשפטים עם הצבעים הנכונים לפי התמונות.  
 اكملوا الجمل بالألوان المناسبة حسب الصور.

1. The cat is blue.
2. The pen is .
3. The ball is .
4. The desk is .
5. The lamp is .
6. The box is .



גירו מכאן מילים:

Red and brown  
 Yellow  
 Green  
 Black  
 Yellow and orange



Write the numbers.

כתבו את המספרים הנכונים.  
אכתבו الأعداد المناسبة.

- |          |          |         |       |           |       |
|----------|----------|---------|-------|-----------|-------|
| a. six   | <u>6</u> | d. four | _____ | g. one    | _____ |
| b. three | _____    | e. two  | _____ | h. eight  | _____ |
| c. nine  | _____    | f. zero | _____ | i. eleven | _____ |

Write the numbers.

כתבו את המספר הנכון לכל תרגיל.  
אכתבו العدد المناسب لكل تمرين.

- |                              |                       |
|------------------------------|-----------------------|
| 1. one + three = <u>four</u> | 4. five + two = _____ |
| 2. three + two = _____       | 5. ten - two = _____  |
| 3. eight - seven = _____     | 6. one + nine = _____ |

Read and write.

קראו וכתבו את היום הנכון עבור כל תמונה.  
اقرأوا واكتبوا اليوم المناسب لكل صورة.

- I have ...
- |                           |                          |
|---------------------------|--------------------------|
| 1. eggs on Sunday.        | 5. a banana on Thursday. |
| 2. a salad on Monday.     | 6. milk on Friday.       |
| 3. melon on Tuesday.      | 7. a lemon on Saturday.  |
| 4. a carrot on Wednesday. |                          |

a. 	b. 	c. 	d. 
_____	_____	<u>Sunday</u>	_____
e. 	f. 	g. 	
_____	_____	_____	

## PRACTICE PAGE

### 1 Match the words.

התאימו את ימות השבוע לפירושים שלהם.  
לאמרו أيام الأسبوع لمعانيها.

1. Sunday
2. Monday
3. Tuesday
4. Wednesday
5. Thursday
6. Friday
7. Saturday

**a** שבת  
יום السبت

**b** יום חמישי  
יום الخميس

**c** יום שלישי  
יום الاثنين

**d** יום רביעי  
יום الأربعاء





**e** יום ראשון  
יום الأحد

**f** יום שישי  
יום الجمعة

**g** יום שלישי  
יום الثلاثاء

### 2 Complete with the days.

השלימו את ימות השבוע החסרים.  
أكملوا أيام الأسبوع الناقصة.

1. 
2. 
3. 
4. 

## WORDS

### 1 Circle the word.

הקישו את המילה הנכונה עבור כל תמונה.  
זשעו דאטרה חול הכמה המנסיה לכל צורה.



run / jump



sing / swim



cut / sit



rest / help

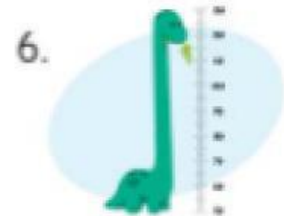
### 2 Write the words.

כתבו את המילה הנכונה מתחת לכל תמונה.  
אכתבו הכמה המנסיה תחת כל צורה.

mad ★ fast ★ hot ★ long ★ tall ★ soft



hot



### 3 Write the words.

כתבו את המילים בסור הנכון.  
אכתבו הכמות פי העמוד המנסיה.

pen ★ boy ★ grandma ★ bag ★ cat ★ dog ★ fish ★ desk  
grandpa ★ rabbit ★ girl ★ test

		pen

## READING

### 1 Read and circle.

קראו והקיפו את התמונה המתאימה לכל משפט.  
 إقرأوا وضعوا دائرة حول الصورة المناسبة لكل جملة.

1. The sun is hot.

a.



b.



2. Look! The boy is sad.

a.



b.



3. The hat is in the bag.

a.



b.



4. The girl is not tall.

a.



b.



5. The man has a red hand.

a.



b.



6. She has a small pet.

a.



b.



### 2 Read and tick.

קראו וסמנו ב- Yes (כן) או No (לא) במבולה לכל משפט לפי הקטע.  
 إقرأوا وضعوا ✓ تحت Yes (نعم) أو No (لا) بالنسبة لكل جملة في الجدول حسب النص.

Max the Cat

Max is a cat.

He is black.

He is big.

He has a red bed.

The bed is on a box.

	Yes	No
1. Max is black.	✓	
2. Max is big.		
3. Max has a bed.		
4. The box is on a bed.		

כל הכבוד, סימתם, לחצו  
 על הכפתור למטה כדי  
 לשלוח לאוריקי את  
 התשובות

