



FICHA INTERACTIVA MATEMÁTICA– 2°

Ficha de Aplicación

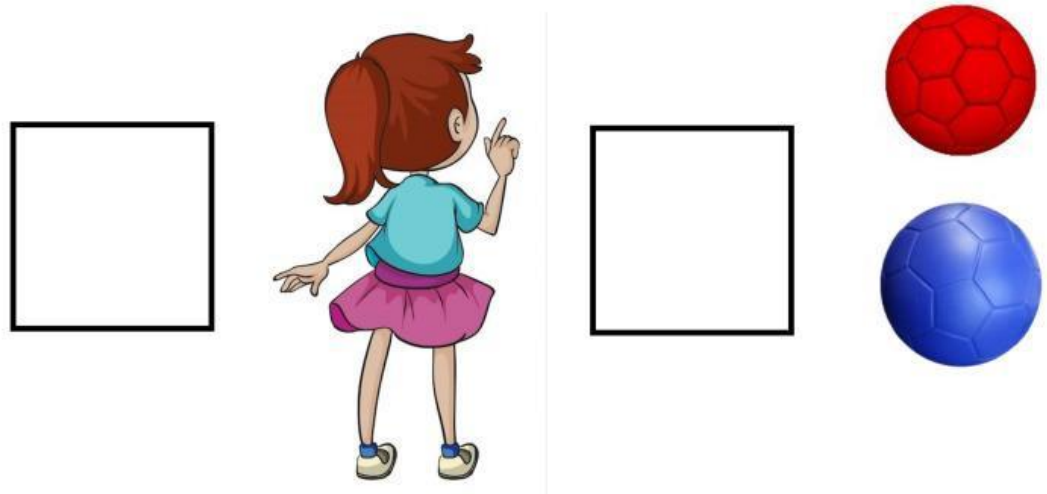
1. Colorea a quien se encuentra a la derecha del niño con lentes y marca con un aspa (✓) a quien está a la izquierda del niño con short.



2. Señala con un aspa (✓) a quienes sostienen el bolso con la mano derecha y colorea a quienes lo sostienen con la mano izquierda.



3. Arrastra la pelota roja a la derecha de la niña, y la pelota azul, a su izquierda.



4. Observa:



En el gráfico ¿Quién está a la derecha de Ana? _____