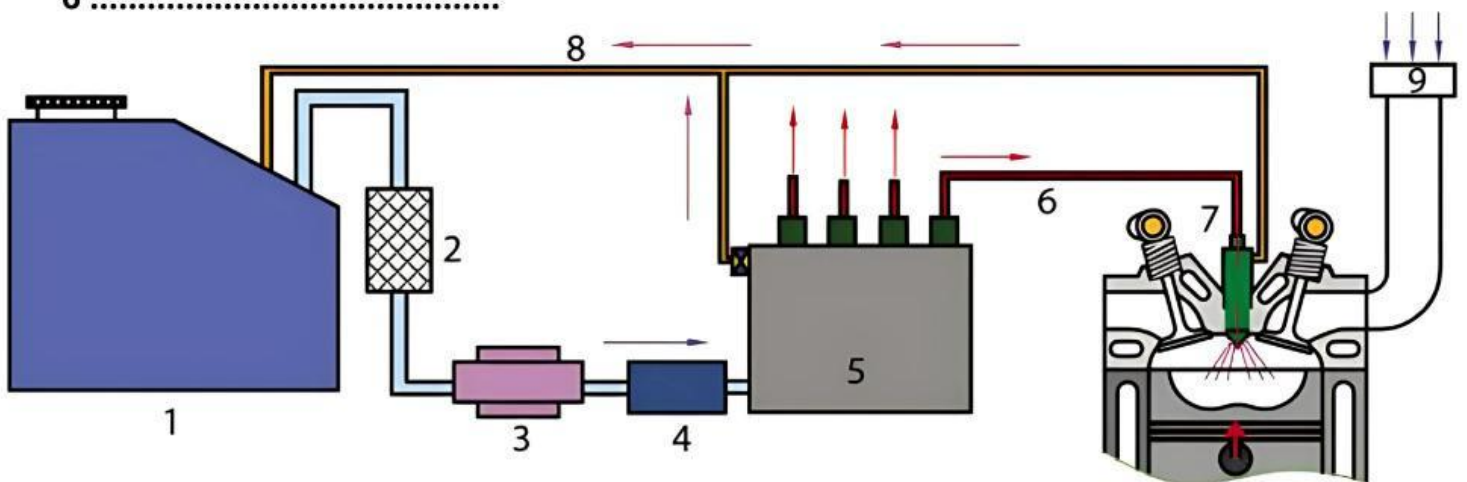


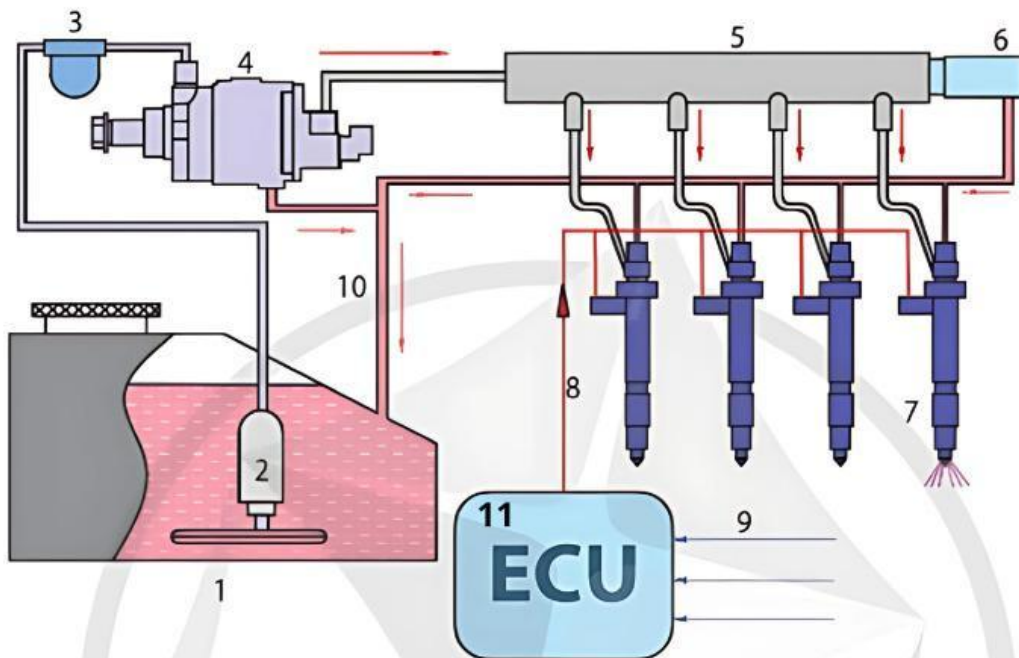
**Hình 21.2.** Sơ đồ hệ thống nhiên liệu phun xăng

- |         |          |
|---------|----------|
| 1 ..... | 7 .....  |
| 2 ..... | 8 .....  |
| 3 ..... | 9 .....  |
| 4 ..... | 10 ..... |
| 5 ..... | 11 ..... |
| 6 ..... |          |



**Hình 21.3.** Sơ đồ cấu tạo hệ thống nhiên liệu động cơ Diesel thường

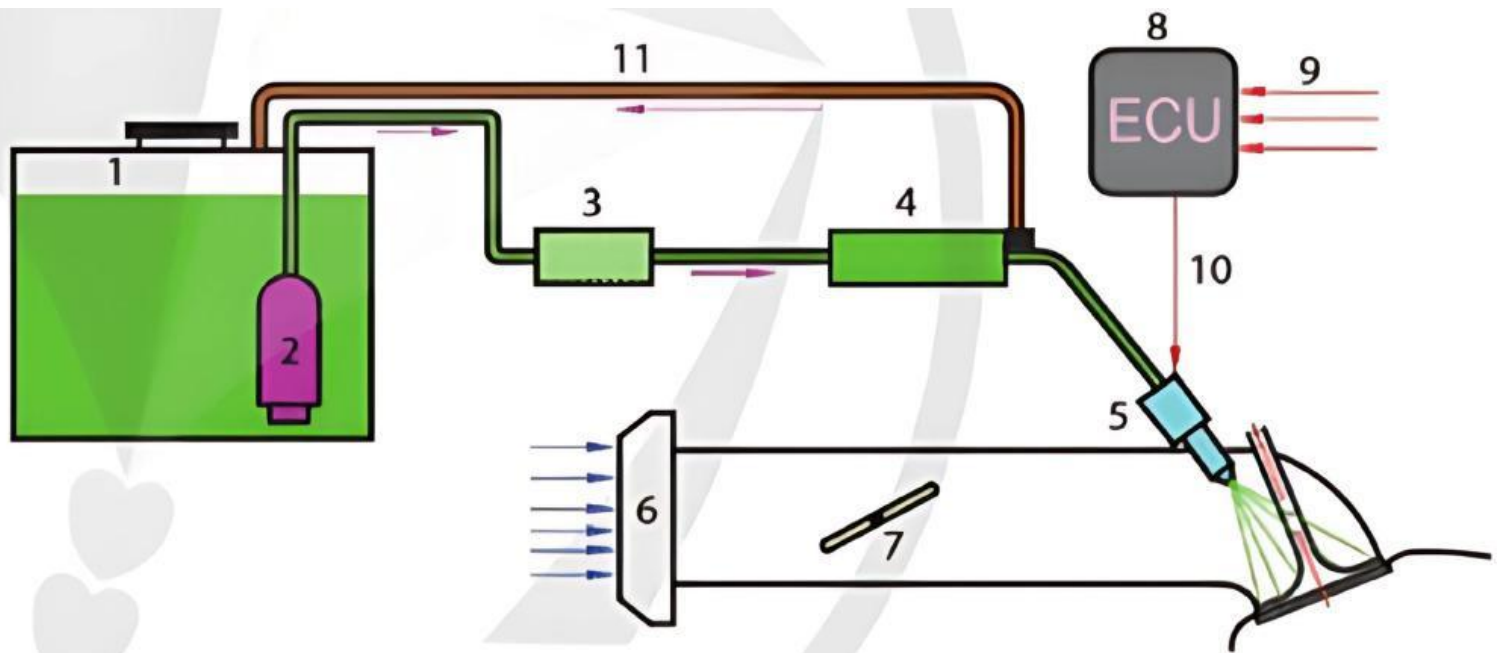
- |         |         |         |
|---------|---------|---------|
| 1 ..... | 5 ..... | 9 ..... |
| 2 ..... | 6 ..... | .....   |
| 3 ..... | 7 ..... |         |
| 4 ..... | 8 ..... |         |



Hình 21.4. Sơ đồ cấu tạo hệ thống nhiên liệu động cơ Diesel tích áp

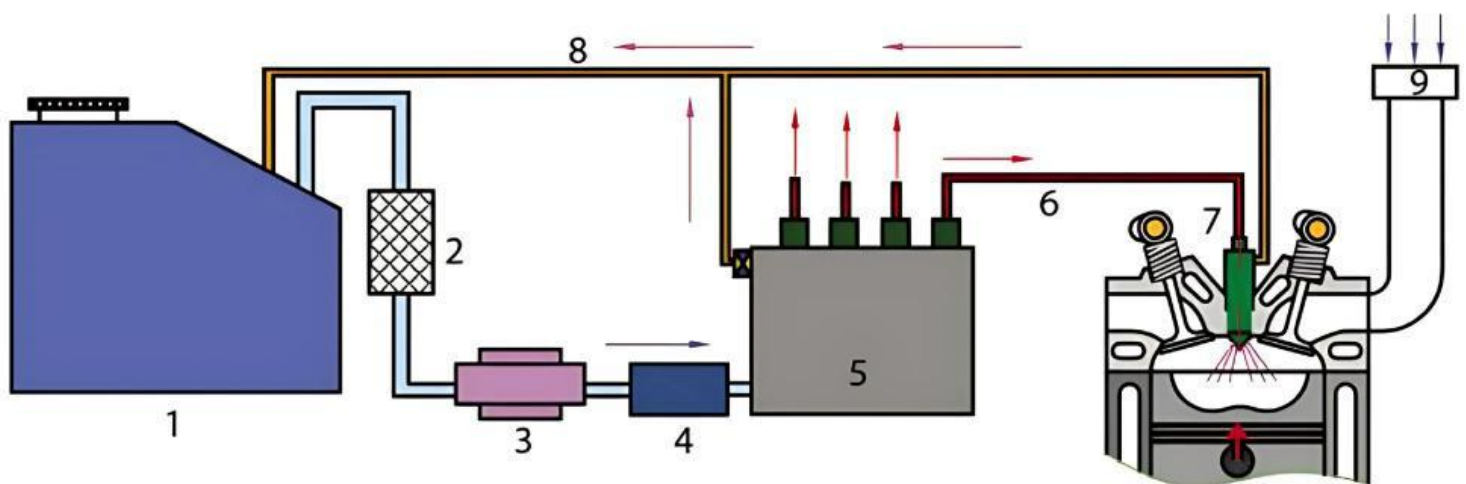
- 1 .....
- 2 .....
- 3 .....
- 4 .....
- 5 .....
- 6 .....

- 7 .....
- 8 .....
- 9 .....
- 10 .....
- 11 .....



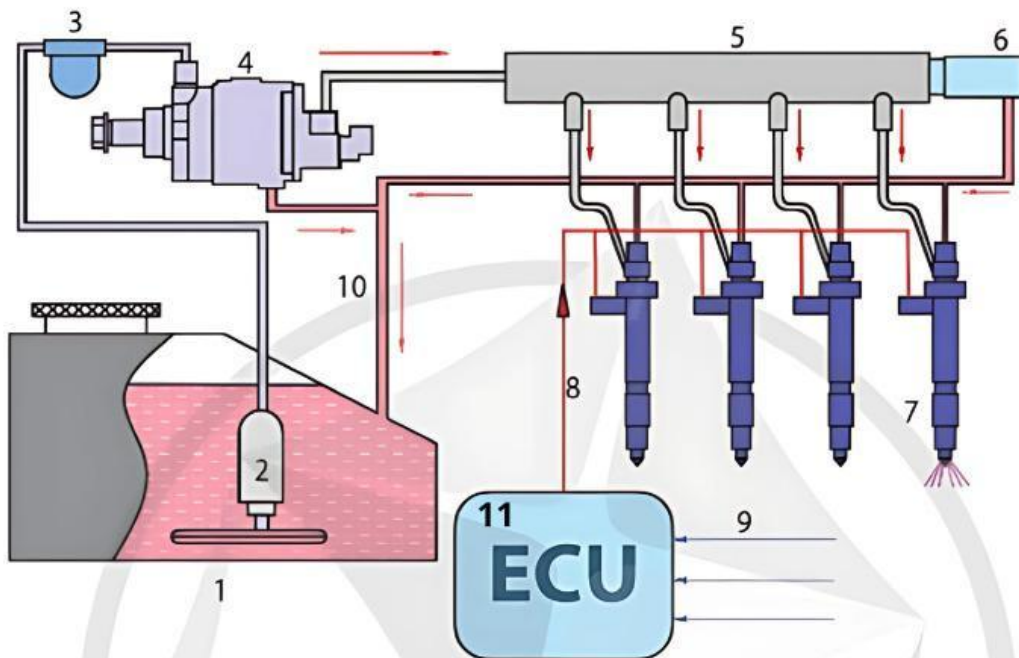
**Hình 21.2.** Sơ đồ hệ thống nhiên liệu phun xăng

- Bầu lọc không khí
- Bơm Xăng
- Vòi Phun
- Tín hiệu từ các cảm biến
- Bình xăng
- Bầu Lọc
- Tín hiệu điều khiển vòi phun
- Bộ ổn định áp suất
- Bướm ga
- Bộ điều khiển trung tâm (ECU)
- Đường xăng hồi



**Hình 21.3.** Sơ đồ cấu tạo hệ thống nhiên liệu động cơ Diesel thường

- Bầu lọc không khí
- Tín hiệu điều khiển
- Bầu lọc thô
- Bầu lọc tinh
- Bình nhiên liệu
- Bơm chuyển nhiên liệu
- Bơm cao áp
- Đường ống cao áp



Hình 21.4. Sơ đồ cấu tạo hệ thống nhiên liệu động cơ Diesel tích áp

