

**Escribe tu nombre completo:** \_\_\_\_\_

**1. Completa el párrafo con las palabras del recuadro.**

específicas      mecánicos      combinación      electrónicos      moverse

Un robot es una \_\_\_\_\_ de componentes \_\_\_\_\_, \_\_\_\_\_ y de software que le permiten \_\_\_\_\_, interactuar con su entorno y realizar tareas \_\_\_\_\_.

**2. Observa la imagen del esquema y arrastra los componentes del robot de acuerdo a la imagen del icono que les corresponde.**

Componentes de un robot


**Mecanismos**

**Batería**

**Sensores**



**Controlador**

**Programación**



**LIVEWORKSHEETS**

**3. Localiza en el teclado los símbolos de admiración, interrogación y signo de pesos y escríbelos con el teclado debajo de cada imagen.**



**4. Lee cada función y une con la tecla que le corresponde.**



Sirve para escribir signos especiales del teclado y también letras mayúscula sin tener que usar Bloq Mayus.

Sirve para borrar texto o dibujos seleccionados.



Sirve para activar el teclado numérico.



Sirve para saltar a otro renglón cuando estoy escribiendo.

