



CICLO ESCOLAR 2024 - 2025

INSTITUTO BILINGÜE SAN GABRIEL

"An excellent choice for an excellent education"

GUÍA DEL TERCER TRIMESTRAL ENERO- MARZO

Nombre del alumno (a): _____

LENGUAJES

4.- Elige y coloca las partes del instructivo donde corresponda.

El **instructivo** es un texto en el que se ordenan pasos o indicaciones para armar un objeto.

título

imágenes

materiales

procedimiento(pasos)

INSTRUCTIVO

Instrucciones: escribe las partes del instructivo copiando las grafías

Barco de papel

Una hoja de papel blanco o de color, cartulina, periódico o servilleta

1. Doblar una hoja por la mitad
2. Doblar nuevamente por la mitad y deshacer
3. Doblar las esquinas hasta el centro
4. Doblar hacia arriba la parte rectangular
5. Doblar las esquinas hacia atrás
6. Hacer lo mismo por el otro lado
7. Abrir por la mitad hacia afuera
8. Hacerlo poco a poco, con cuidado
9. Doblar hacia arriba las esquinas
10. Abrir como en el paso 8
11. Tirar desde las esquinas hacia afuera
12. Listo



5.- Une con una línea la actividad que realizas en la **mañana**, **tarde** y **noche**.



MAÑANA



TARDE



NOCHE



JUGAR EN EL PARQUE

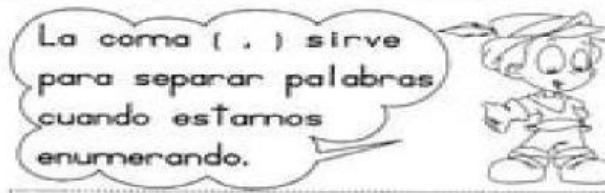


PONERSE LA PIJAMA



DESPERTARSE


6.-. Escribe las **comas** y el **punto** que faltan.



Escribe las comas que faltan.



La manzana, cereza, pera, plátano y piña son frutas.




El salvavidas, barco, regadera, papalote y raqueta son juguetes.



7.- Une con una línea el nombre de cada formato.

horario

calendario



8.- Une con una línea las actividades con su tipo.



rutina

festiva

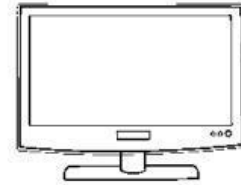
eventual




9.- Completa el nombre de cada **medio de comunicación**.



pe__ódic__



te__visión



ra__o

10.- Elige el ejemplo de una **nota informativa**.

