จัดตัวนับตามจำนวนที่กำหนดให้ แยกเป็น 2 กอง แล้วบันทึกผลที่ได้ ลงใ

1 ตัวนับ 9 ตัว

9 = 0 + ___	9 = 1 + ___	9 = 2 + ___	9 = 3 + ___	9 = 4 + ___

2 ตัวนับ 8 ตัว

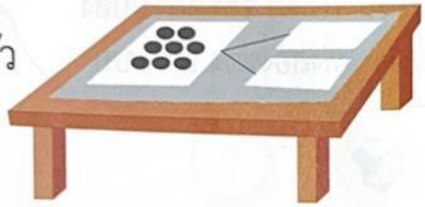

8 = ___ + ___	8 = ___ + ___	8 = ___ + ___	8 = ___ + ___	8 = ___ + ___

3 ตัวนับ 7 ตัว

7 = ___ + ___	7 = ___ + ___	7 = ___ + ___	7 = ___ + ___

LIVEWORKSHEETS

เขียนตัวเลขแสดงความสัมพันธ์ของจำนวนแบบส่วนย่อย - ส่วนรวม

1

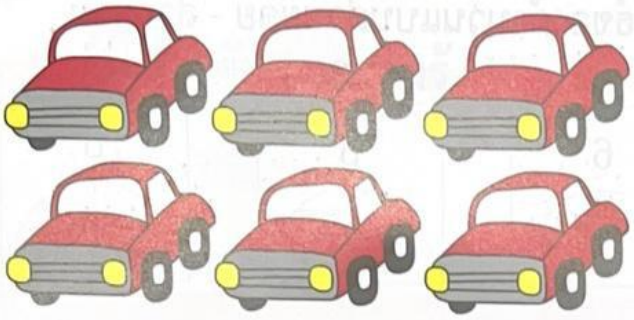

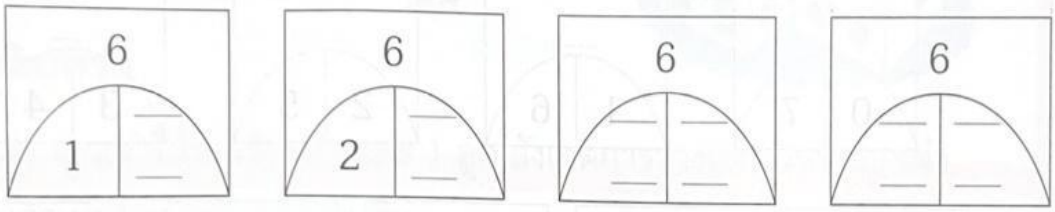

2

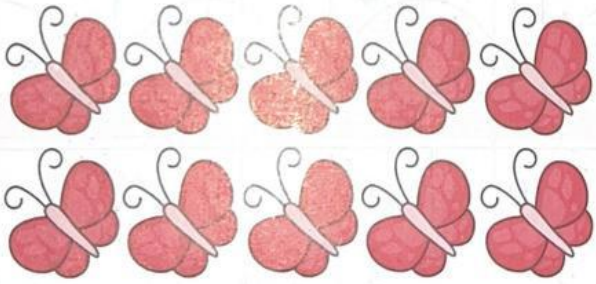

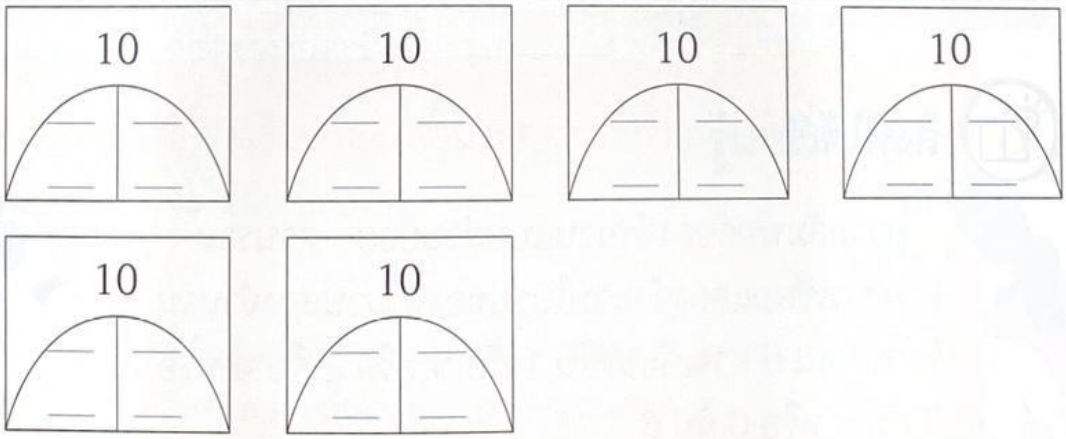

LIVEWORKSHEETS

ตรวจสอบความเข้าใจ

เขียนตัวเลขแสดงความสัมพันธ์ของจำนวนแบบส่วนย่อย - ส่วนรวม

6 (0 ___ ___)	6 (1 ___ ___)	6 (2 ___ ___)	6 (3 ___ ___)
___ (0 7)	___ (1 6)	___ (2 5)	___ (3 4)
8 (0 ___ ___)	8 (1 ___ ___)	8 (2 ___ ___)	8 (3 ___ ___)	8 (4 ___ ___)
9 (0 ___ ___)	9 (1 ___ ___)	9 (2 ___ ___)	9 (3 ___ ___)	9 (4 ___ ___)
10 (0 ___ ___)	10 (1 ___ ___)	10 (2 ___ ___)	10 (3 ___ ___)	10 (4 ___ ___)	10 (5 ___ ___)

สิ่งที่ได้เรียนรู้

ความสัมพันธ์ของจำนวนแบบส่วนย่อย - ส่วนรวม เป็นการเขียนแสดงจำนวนในรูปของจำนวนสองจำนวนขึ้นไป เช่น 6 อาจเขียนเป็น 1 กับ 5 หรือ 2 กับ 4 หรือ 3 กับ 3 หรือ 0 กับ 6

แบบฝึกหัด

LIVEWORKSHEETS

ตรวจสอบความเข้าใจ

โยงเส้นจับคู่โดยไม่ต้องนับ

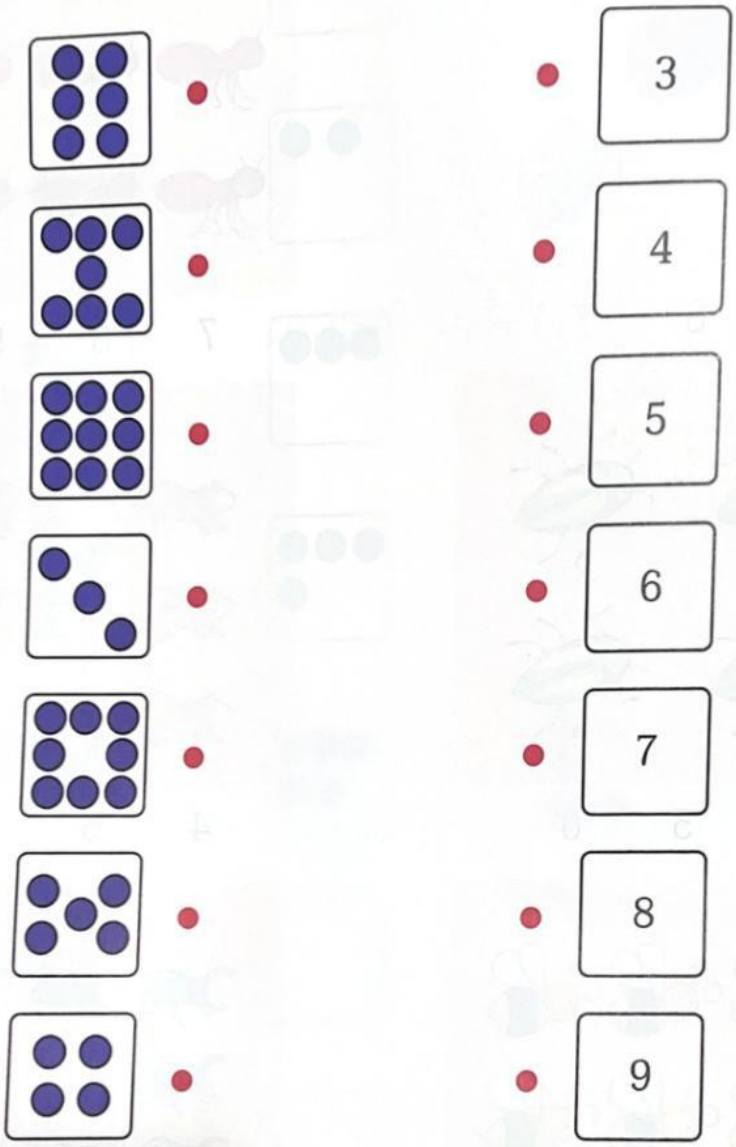

สิ่งที่ได้เรียนรู้

การสังเกตลักษณะการวางสิ่งต่าง ๆ ช่วยบอกจำนวนได้อย่างรวดเร็วโดยไม่ต้องนับ

แบบฝึกหัด 1.

LIVEWORKSHEETS