TRABAJAMOS FICHA N° 1: LA HUERTA

- **¿QUÉ ES UNA HUERTA?, MARCÁ LA OPCIÓN CORRECTA:**

ESPACIO AL AIRE LIBRE DONDE HAY JUEGOS

ES UN ESPACIO DE TIERRA DONDE SE PUEDEN SEMBRAR DIFERENTES SEMILLAS.

- **¿PARA QUÉ SIRVE LA HUERTA? , MARCÁ LA OPCIÓN CORRECTA:**

  - **LA HUERTA NOS SIRVE PARA TENER ÁRBOLES.**

  - **LA HUERTA ES UN ESPACIO QUE NOS SIRVE PARA PRODUCIR LOS ALIMENTOS Y NO TENER QUE COMPRARLOS.**

LIVEWORKSHEETS

- **¿PODEMOS ARMAR UNA HUERTA EN LUGARES CON POCO ESPACIO?, SELECCIONÁ LA OPCIÓN ELEGIDA:**

- **¿SE PUEDE ARMAR UNA HUERTA EN RECIPIENTES PEQUEÑOS?, SELECCIONÁ LA OPCIÓN QUE ELIJAS:**

- **SELECCIONÁ LOS QUE SIRVEN PARA ARMAR UNA HUERTA:**

HOJAS DE PAPEL



POTES DE PLÁSTICO:

MAPLE DE CARTÓN

CAJONES DE MADERA:

CONTENEDOR DE DESECHOS

BOTELLAS DE PLÁSTICO

LIVEWORKSHEETS

- **¿QUÉ SE NECESITA PARA ARMAR LA HUERTA?, MARCÁ CON LA LETRA" X " LAS OPCIONES QUE CREAS CORRECTA:**

☐

☐



☐

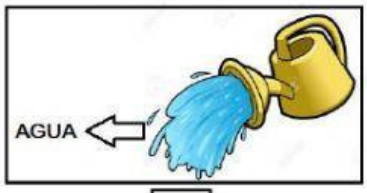

☐

☐



☐

- **OBSERVAMOS LA SECUENCIA DE PASOS PARA ARMAR LA HUERTA:**

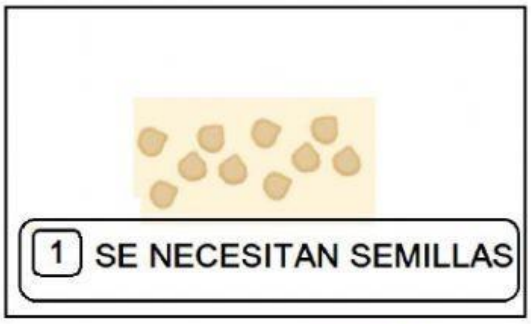

LIVEWORKSHEETS

- **¡LOS PASOS ESTÁN DESORDENADOS!, ARRASTRÁ EL NÚMERO CORRECTO DE LOS PASOS PARA EL ARMADO DE LA HUERTA:**

1 2 3 4 5

COLOCA LA SEMILLAS EN UNA MACETA CON TIERRA

SE NECESITAN SEMILLAS

RIEGA CON UN ATOMIZADOR HASTA HUMEDECER LA TIERRA

CUBRE LAS SEMILLAS CON MAS TIERRA

COLOCA LA MACETA EN UN LUGAR CON LUZ DEL SOL

LIVEWORKSHEETS