


## HUERTO ESCOLAR

Los alumnos de 3º de Primaria somos los encargados de cuidar el huerto escolar. Es un huerto ecológico. ¡Lo hacemos muy bien!



12. Queremos poner una cinta alrededor del huerto para que no se pise. ¿Cómo averiguamos los metros de cinta que necesitaremos para rodearlo teniendo en cuenta que debe quedar libre la entrada de 2 metros?



- A. Sumamos  $12 + 12 + 8 + 8$ .
- B. Sumamos  $12 + 12 + 8 + 8 + 2$ .
- C. Sumamos  $12 + 8$  y restamos 2.
- D. Sumamos  $12 + 12 + 8 + 8$  y restamos 2.

**13.** En el colegio regamos todos los viernes el huerto si no llueve.

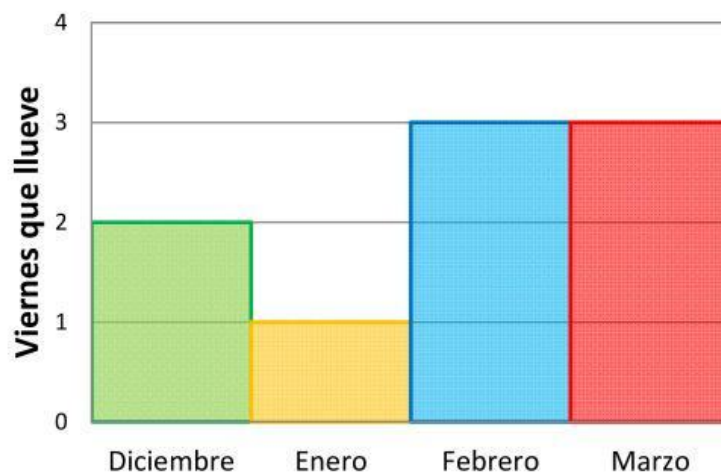


Fíjate en los viernes del mes de mayo y elige la respuesta verdadera.

Fecha	Viernes 6	Viernes 13	Viernes 20	Viernes 27
Previsión				

- A. Hay que regar todos los viernes del mes de mayo.
- B. No hay que regar ningún viernes del mes de mayo.
- C. Hay que regar los viernes 6 y 27 de mayo solamente.
- D. Hay que regar los viernes 13 y 20 de mayo solamente.

**14.** Durante el invierno ha llovido muchos viernes:



Fíjate en los viernes de los meses del gráfico y contesta, ¿cuántos viernes ha llovido?

Ha llovido \_\_\_\_\_ viernes.





15. Cuando salimos a cuidar el huerto dedicamos 20 minutos a regar y 30 minutos a recolectar. Si salimos a las 10:00, ¿a qué hora volvemos a clase?

Elige la respuesta correcta.

- A. 10:30  
B. 10:40  
C. 10:50  
D. 10:55

20 minutos  
+ 30 minutos

16. El huerto tuvo muy buena producción:



PRODUCTO	KILOS
PATATAS 	40 kg
CEBOLLAS 	10 kg
PIMIENTOS 	5 kg
TOMATES 	20 kg

Lee con atención y marca con una X la opción correcta:

	Verdadero	Falso
Los kilos de patatas recogidos son el doble que los de tomates.		
Los kilos de cebollas recogidos son el doble que los de pimientos.		
Los kilos de cebollas recogidos son la mitad que los de patatas.		
Los kilos de tomates recogidos son la mitad que los de patatas.		

17. En nuestro huerto recogimos lechugas, cebollas, pimientos y tomates. Queremos hacer ensaladas distintas, con tres productos diferentes cada una, y en las que siempre esté la lechuga como ingrediente principal.

Completa la tabla para tener tres ensaladas distintas.

ENSALADA 1	ENSALADA 2	ENSALADA 3		
LECHUGA	LECHUGA	LECHUGA	LECHUGA	CEBOLLA
				
			PIMIENTO	TOMATE

¡GRACIAS POR TU TRABAJO!

NOTA: Las fuentes de las imágenes de esta prueba se encuentran en el anexo de la "Guía de codificación. Información para el profesorado".