LITTLE STEP 3

UNIT 3: HOW ARE WE THE SAME OR DIFFERENT?

Lesson 24: Unit Test

1. Look, listen and tick Yes/ No (Em hãy nhìn hình ảnh, nghe và chọn Đúng/ Sai):



red

YES

NO

curly

YES

NO

short

YES

NO

LIVEWORKSHEETS

PasalUp
Trí tuệ dẫn hướng tự do

2. Listen and tick the correct pictures (Em hãy nghe và chọn hình ảnh đúng):

short

long

men

blond



thin

children

LIVEWORKSHEETS

PasalVup
Trí tuệ dẫn hướng tự do

3. Let's find these words below by clicking the letters (Em hãy tìm các từ bên dưới trong ảnh bằng cách bấm vào các chữ cái):



black

child



thin

men

b	l	a	c	k	s
r	t	h	i	n	s
e	u	o	h	o	s
d	l	o	m	e	n
c	h	i	l	d	y

LIVEWORKSHEETS

PasalUp
Trí tuệ dẫn hướng tự do

4. Look, listen and tick Yes/ No (Em hãy nhìn hình ảnh, nghe và chọn Đúng/ Sai):



YES

NO

long

YES

NO

brown

YES

NO

woman

YES

NO

LIVEWORKSHEETS