

WORD

I. Escoge en qué pestaña de WORD puedo encontrar cada herramienta.



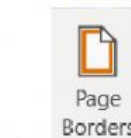
- a. Home
- b. Insert
- c. Layout
- d. Desing



- a. Home
- b. Insert
- c. Layout
- d. Desing




- a. Home
- b. Insert
- c. Layout
- d. Desing




- a. Home
- b. Insert
- c. Layout
- d. Desing

II. Parea cada herramienta con su función.



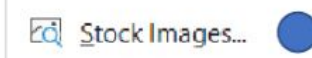
Insertar imagen desde mi dispositivo.



Insertar una imagen.



Insertar imagen desde la librería.



Insertar imagen desde el navegador.

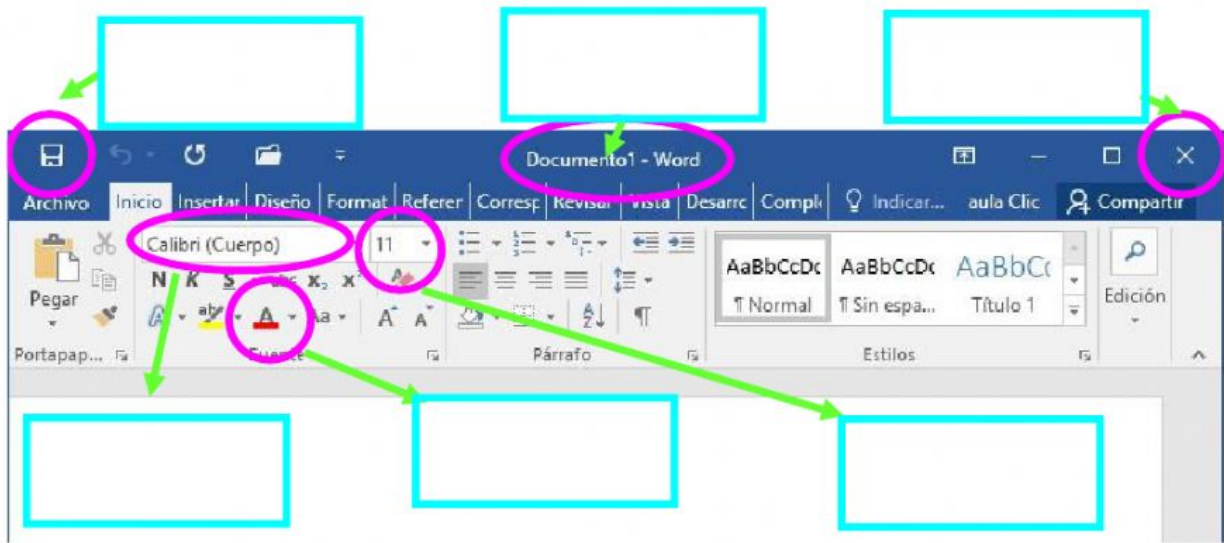


Añadir borde a mi página.



Cambiar la posición del papel.

III. Arrastra para identificar cada una de las partes.



FUENTE

CERRAR

COLOR

GUARDAR

TAMAÑO

TÍTULO