









ใบกิจกรรมที่ 2.2
ก่อนจะเป็น (ไข่) ดาว

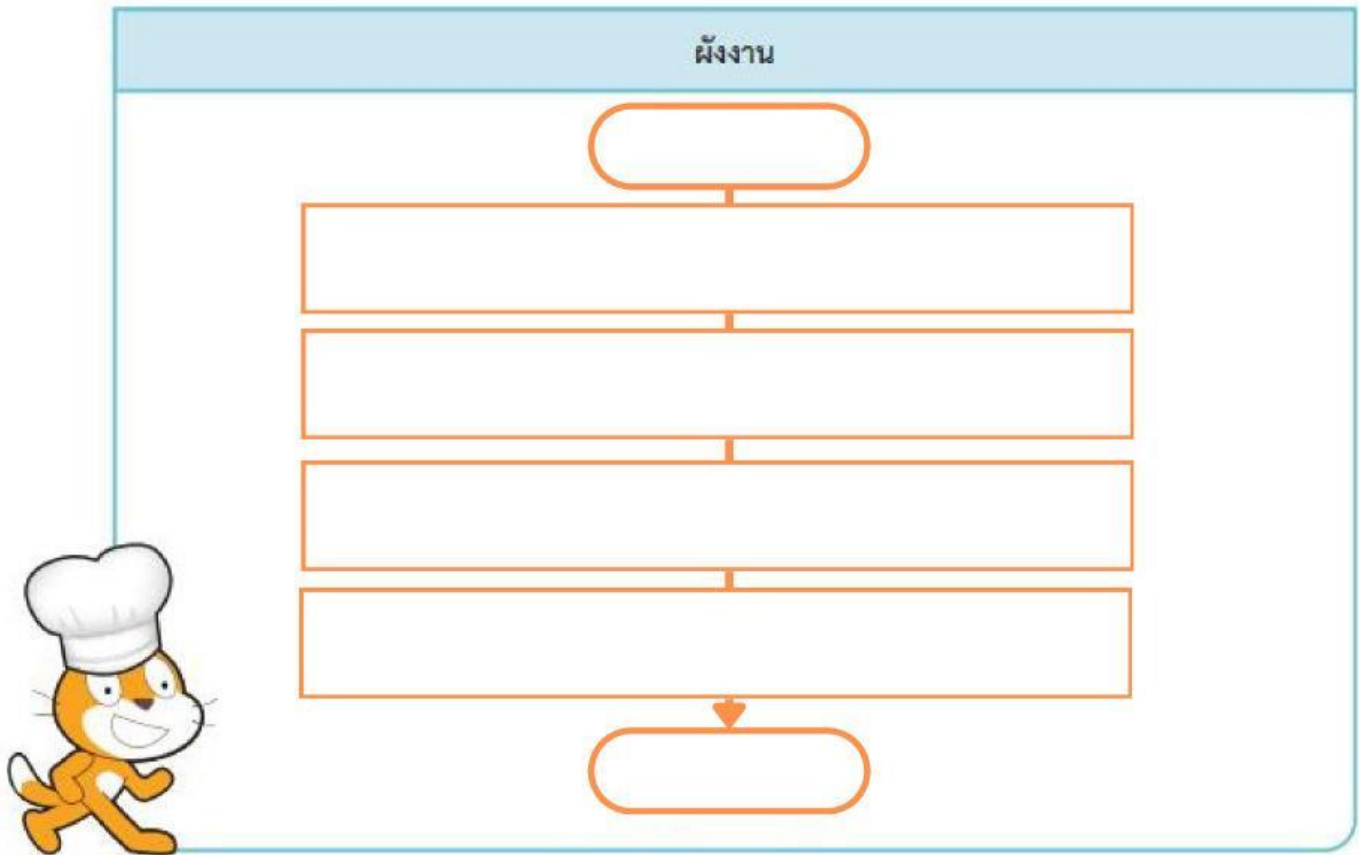
สมาชิกกลุ่มที่

1. 2.
3. 4.

1. ให้นักเรียนเรียงลำดับขั้นตอนก่อนที่จะมาเป็นไข่ดาว โดยใส่หมายเลขลงในช่องว่างหน้าข้อความ

 <p><input type="text"/> แม่ไก่ออกไข่</p>	 <p><input type="text"/> กะเทาะไข่ให้แตก</p>
 <p><input type="text"/> แม่ไก่ฟักไข่ประมาณ 21 วัน</p>	 <p><input type="text"/> ลูกไก่เจาะเปลือกไข่</p>
 <p><input type="text"/> เติบโตเป็นลูกเจี๊ยบ</p>	 <p><input type="text"/> รอไข่สุก 1-2 นาที</p>
 <p><input type="text"/> นำไข่ดาวใส่จาน</p>	 <p><input type="text"/> ตอกไข่ลงในกระทะที่ใส่น้ำมันตั้งไฟ</p>

2. เขียนผังงานการทำไข่ดาว โดยใช้สัญลักษณ์ของผังงานในแต่ละขั้นตอนให้ถูกต้อง



หมายเหตุ นักเรียนสามารถออกแบบการทำไข่ดาวตามความคิดสร้างสรรค์ โดยอาจเริ่มตั้งแต่แม่ไก่ออกไข่ได้

3. เขียนโปรแกรมแสดงภาพก่อนจะเป็น (ไข่) ดาว ตามที่ได้วางแผนไว้ในข้อ 1 โดยไฟล์ Ac2.2-egg.sb3

