

E-LKPD

MEMBACA DAN MEMIRSA

**Menemukan Informasi Aktual
dan Akurat pada Teks Berita**

FASE F

NAMA : _____

KELAS : _____



Kegiatan 1 Menentukan Berita yang Aktual

Instruksi E-LKPD: Menentukan Informasi Berita yang Aktual

Selamat datang di E-LKPD!

Di dalam lembar kerja ini, kamu akan melakukan beberapa aktivitas untuk memahami dan menentukan informasi berita yang aktual. Ikuti langkah-langkah berikut:

1. Baca dengan Teliti
2. Bacalah setiap kutipan berita yang tersedia dengan seksama. Perhatikan waktu, tempat, dan detail penting lainnya yang ada dalam berita tersebut.
3. Tentukan Status Aktual: Pada bagian yang disediakan, kamu akan diminta untuk menilai apakah informasi dalam kutipan berita tersebut tergolong aktual atau tidak. Centang kotak yang sesuai dengan jawabanmu.
4. Multiple Choice: Pada bagian pilihan ganda, pilihlah satu jawaban yang menurutmu paling akurat.
5. Cocokkan Waktu dan Berita: Di bagian mencocokkan, kamu akan melihat dua kolom: satu kolom berisi waktu dan kolom lainnya berisi berita. Tarik garis untuk menghubungkan setiap waktu dengan berita yang sesuai. Pastikan kamu memahami konteks waktu dalam berita tersebut.
6. Tanya Jika Butuh Bantuan: Jika kamu mengalami kesulitan, jangan ragu untuk bertanya kepada guru atau teman sekelasmu.

Selamat belajar dan semoga kamu mendapatkan banyak wawasan baru tentang informasi berita yang aktual!

Pada bagian yang disediakan, kamu akan diminta untuk menilai apakah informasi dalam kutipan berita tersebut tergolong aktual atau tidak. Centang kotak yang sesuai dengan jawabanmu

- ☐ Presiden mengumumkan kebijakan baru tentang pendidikan pada 4 Oktober 2024
- ☐ Pada tahun 1998, krisis ekonomi melanda sebagian besar negara Asia
- ☐ Hari ini, harga bahan bakar minyak (BBM) resmi naik 10%
- ☐ Pada tahun 2010, terjadi gempa besar di Haiti yang menewaskan ribuan orang

Kegiatan 1 Menentukan Berita yang Aktual

Pada bagian pilihan ganda, pilihlah satu jawaban yang menurutmu paling akurat.

Pertanyaan: Manakah dari berita berikut yang tergolong aktual?

1. "Kebakaran terjadi di gedung DPR tahun 2007."
2. "Kota A mengalami banjir besar minggu lalu."
3. "Pemerintah mengeluarkan kebijakan tentang teknologi pada tahun 2012."
4. "Konser musik akan diadakan di Jakarta tahun 2023."

A	1
B	2
C	3
D	4

Di bagian mencocokkan, kamu akan melihat dua kolom: satu kolom berisi waktu dan kolom lainnya berisi berita. Tarik garis untuk menghubungkan setiap waktu dengan berita yang sesuai. Pastikan kamu memahami konteks waktu dalam berita tersebut.

11 Agustus 2024

10 Agustus 2024

Tahun 2022

Tahun 1945

Perang Dunia II berakhir

Hasil pemilu akan diumumkan pekan depan

Banjir bandang terjadi di kota X hari ini

Penemuan vaksin baru untuk virus Z diumumkan kemarin

Kegiatan 2 Menentukan Berita yang Aktual

1. Klik berita yang menurutmu paling akurat berdasarkan kriteria berikut:
 - Berita didukung oleh fakta dan tidak mengandung informasi palsu (hoaks).
 - Berita dilengkapi dengan sumber yang terpercaya.
 - Gambar atau isi berita sesuai dengan konteks dan peristiwa yang benar.
2. Pastikan pilihanmu tepat sesuai dengan kriteria di atas.



Penemuan Kapsul Waktu Berisi Teknologi Canggih dari Tahun 2100 Ditemukan di Hutan Amazon"

Amazon, 3 Oktober 2024 - Sebuah kapsul waktu yang diyakini berasal dari masa depan telah ditemukan di tengah hutan Amazon. Peneliti lokal mengklaim bahwa kapsul ini berisi teknologi canggih seperti perangkat komunikasi holografis dan mesin waktu miniatur. Para ilmuwan di seluruh dunia sekarang sedang berusaha membuka rahasia perangkat ini. Sejumlah laporan menunjukkan bahwa kapsul waktu ini mengindikasikan kemampuan manusia untuk melakukan perjalanan waktu di masa depan. Temuan ini dipercaya akan mengubah sejarah dunia dan membuka pintu bagi penemuan lebih banyak artefak futuristik lainnya.

Kegiatan 2

Menentukan Berita yang Akurat



Peneliti Berhasil Mengembangkan Vaksin Baru untuk Virus Zika"

Jakarta, 3 Oktober 2024 - Tim peneliti dari Universitas Indonesia berhasil mengembangkan vaksin baru yang efektif melawan virus Zika. Vaksin ini menunjukkan tingkat keberhasilan 95% dalam uji coba klinis tahap ketiga yang melibatkan 10.000 partisipan di berbagai wilayah terdampak Zika.

Prof. Dr. Anton Widjaja, kepala tim peneliti, menjelaskan bahwa pengembangan vaksin ini memakan waktu lima tahun, dimulai sejak wabah Zika melanda Asia Tenggara pada 2019. "Kami sangat optimis bahwa vaksin ini akan menjadi alat yang penting dalam mengendalikan penyebaran virus Zika, khususnya di negara-negara tropis," ujar Prof. Anton dalam konferensi pers di Jakarta.

Uji coba vaksin ini didukung oleh Kementerian Kesehatan RI dan bekerja sama dengan Organisasi Kesehatan Dunia (WHO). Dalam waktu dekat, vaksin ini diharapkan mendapatkan izin penggunaan darurat dan akan segera diproduksi massal untuk distribusi di seluruh dunia.

WHO menyambut baik pencapaian ini dan menyatakan bahwa vaksin ini merupakan langkah besar dalam upaya global untuk melawan Zika, yang selama ini mengancam kesehatan ibu hamil dan menyebabkan kelainan kongenital pada bayi yang terinfeksi di dalam kandungan.



Mengidentifikasi Media yang Menyediakan Berita Akurat

1. Instruksi Tugas: Mengidentifikasi Media yang Menyediakan Berita Akurat
2. Perhatikan Gambar Media: Pada halaman ini, terdapat beberapa gambar yang mewakili berbagai media berita. Setiap gambar menunjukkan logo atau tampilan khas dari media tersebut, seperti koran, stasiun televisi, atau situs berita
3. Amati nama media yang ditampilkan pada gambar.
4. Pikirkan reputasi media tersebut dalam memberikan berita yang akurat dan terpercaya.
5. Pastikan media tersebut terkenal karena kredibilitasnya dan dapat diandalkan dalam menyajikan informasi (contoh: koran nasional terkemuka, stasiun televisi berita, atau situs berita resmi).
6. Kriteria Media yang Akurat:
 - Media memiliki reputasi baik dan dikenal secara luas.
 - Media tersebut biasanya menyediakan berita yang berdasarkan fakta dan tidak menyebarkan hoax.
 - Media tersebut dapat diverifikasi dengan mudah (misalnya, memiliki kantor redaksi yang jelas, jurnalis profesional, atau menyertakan sumber berita yang bisa dipertanggungjawabkan).
 - Klik Gambar yang Sesuai: Setelah menganalisis, klik gambar media yang menurut Anda dapat digunakan untuk menemukan berita paling akurat dan terpercaya

Kegiatan 2

Mengidentifikasi Media yang Menyediakan Berita Akurat



PROBLEM STATEMENT (IDENTIFIKASI MASALAH)

Instruksi:

Saksikan video yang telah disediakan mengenai kecelakaan pesawat yang dioperasikan oleh Maskapai Brazil. Perhatikan informasi yang disampaikan dengan seksama!



Setelah menonton video, jawablah pertanyaan ini!
"Bagaimana cara mengetahui bahwa informasi dalam berita tersebut akurat dan aktual"

Kegiatan 3 Ayo Temukan Kata




GAMES

TEMUKAN KATA

Instruksi

Ananda, dalam permainan ini, carilah **lima** kata yang terkait penyajian informasi aktual dan akurat dalam teks berita. Kata-kata ini tersembunyi pada tabel d bawah dan bisa ditemukan secara horizontal. Klik setiap huruf pada kata-kata yang Ananda temukan

V	E	R	I	F	I	K	A	S	I
K	S	U	A	R	F	A	K	T	A
T	E	R	P	E	R	C	A	Y	A
R	R	S	U	M	B	E	R	I	A
O	B	J	E	K	T	I	F	B	U



Woohoo!



Selamat! Ananda telah menyelesaikan permainan menemukan kata pada sesi games ini. Selanjutnya, Ananda diminta memastikan bahwa informasi yang disajikan dalam berita adalah valid, dapat dipercaya, dan disampaikan secara objektif. Dengan memahami prinsip-prinsip dasar ini, Ananda akan lebih siap untuk mengevaluasi berita dengan cara yang lebih kritis dan bijaksana. Semoga pengetahuan ini bermanfaat dalam menilai informasi yang Ananda temui sehari-hari.

Kegiatan 4

Memirsa Audio Visual



Petunjuk Umum:

1. Bacalah instruksi pada setiap bagian dengan teliti.
2. Tonton video kecelakaan pesawat VeoPass yang telah disediakan.
3. Kerjakan semua soal sesuai dengan urutan yang diberikan.
4. Gunakan fitur interaktif di *Live-Worksheets* untuk menjawab soal.
5. Berikan jawaban yang jelas dan sesuai dengan pemahaman Anda.

Hai, Ananda Hebat!
Selamat datang di LKPD ini.
Bacalah instruksi dengan
teliti dan jawab pertanyaan
dengan cermat. Gunakan
kreativitas dan kemampuan
berpikir kritis dalam
menyelesaikan tugas.
Semangat mengerjakan! 😊


MEMIRSA



Berdasarkan cuplikan awal video,
centanglah prediksi yang akan terjadi
pada kotak yang telah disediakan!

- ☐ Pesawat kehilangan kendali
- ☐ Penumpang terlihat panik
- ☐ Kerusakan teknis menyebabkan kecelakaan
- ☐ Pesawat mendarat darurat

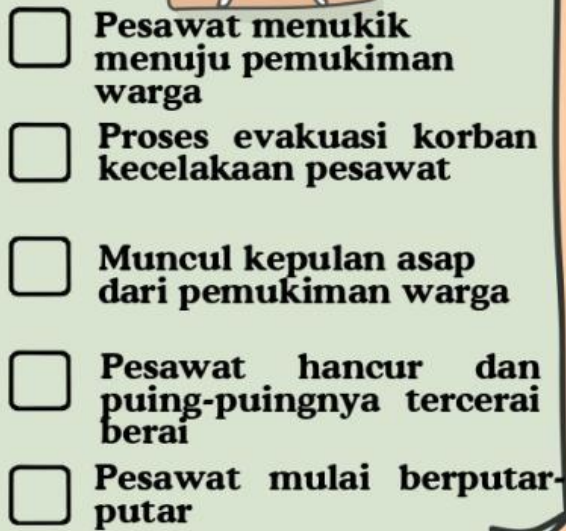
Tulis pengetahuan atau pengalaman Anda tentang kecelakaan pesawat yang relevan dengan video ini!



Tonton video dan perhatikan elemen visualnya. Pilih jawaban yang paling tepat mengenai bagaimana elemen ini menciptakan suasana dramatis!



- ☐ Kobaran api besar yang menjalar ke pemukiman warga
- ☐ Pecahan puing-puing pesawat
- ☐ Penumpang yang terlihat panik dan histeris
- ☐ Kepulan asap tebal
- ☐ Mobil 199 yang berada di sekitar lokasi kejadian

- 
- ☐ Pesawat menulik menuju pemukiman warga
 - ☐ Proses evakuasi korban kecelakaan pesawat
 - ☐ Muncul kepulan asap dari pemukiman warga
 - ☐ Pesawat hancur dan puing-puingnya tercerai berai
 - ☐ Pesawat mulai berputar-putar

Setelah menonton video, tentukan dan tuliskan nomor urutan kejadian berdasarkan rangkaian peristiwa kecelakaan pesawat!

“
Tulis refleksi tentang perasaan dan pandangan Anda mengenai keselamatan penerbangan setelah menonton video!

”

Dampak Emosional

Berdasarkan video kecelakaan pesawat, pilihlah foto yang menggambarkan dampak peristiwa kecelakaan ini!



Tentukan siapa yang menjadi target audiens dari video tersebut!




Ayo Mencocokkan

Instruksi:

Ananda, dalam permainan ini, pasangkanlah pernyataan yang diberikan dengan visual yang ada!

Instruksi darurat
pilot



kerusakan mesin



Kepanikan
Penumpang

