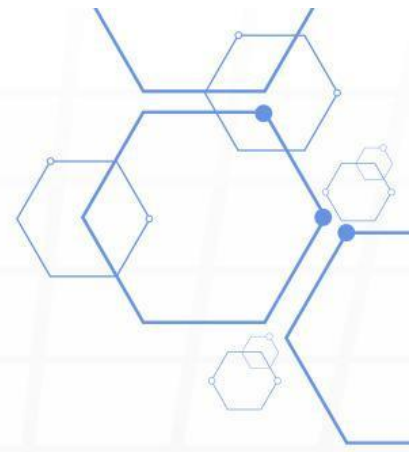





Kurikulum
Merdeka



LKPD

PERANGKAT KERAS

Untuk Siswa SMA kelas X



Disusun oleh : Rizalina Nur Afifah
SMA NEGERI 1 PANGGUL



PERANGKAT KERAS / HARDWARE



Tujuan Pembelajaran

1. Menjelaskan konsep perangkat keras / hardware
2. membedakan hardware input, proses, penyimpanan, output
3. menjelaskan fungsi masing-masing hardware



Petunjuk LKPD

1. Berdo'a sebelum mengerjakan LKPD
2. Perhatikan penjelasan dari guru tentang hardware (materi terlampir)
3. kerjakan LKPD sesuai dengan petunjuk
4. tuliskan identitas diri dan kiri jawaban



Kurikulum
Merdeka



MATERI PERANGKAT KERAS/HARDWARE



[LINK MATERI HARDWARE](#)



ISILAH KOTAK DI BAWAH INI

Perangkat komputer yang bentuknya dapat dilihat secara nyata, dapat disentuh dan diraba merupakan

PILIH LAH SALAH SATU JAWABAN YANG TEPAT


Yang bukan merupakan jenis hardware adalah

TARIK GARIS SOAL BERIKUT KE JAWABAN YANG BENAR

sesuaikan hardware di bawah ini berdasarkan jenisnya!



HARDWARE OUTPUT



HARDWARE INPUT



HARDWARE STORAGE



HARDWARE PROCESSING



TARIK GARIS SOAL BERIKUT KE JAWABAN YANG BENAR

Carilah pengertian/fungsi dari hardware di bawah ini!



tempat penyimpanan sementara



perangkat yang digunakan untuk menyimpan data pada komputer



papan sirkuit pada komputer



melakukan perpindahan pointer atau kursor pada laptop



melakukan perpindahan pointer atau kursor



alat bantu untuk menghasilkan suara