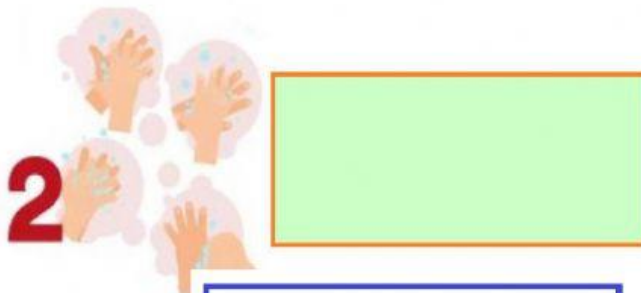
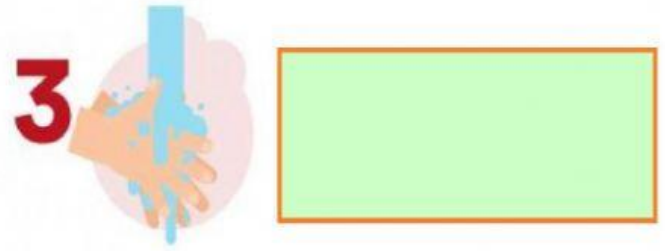



“Manos limpias, vidas saludables”

1. INDICA LOS PASOS A SEGUIR PARA HACER UN CORRECTO LAVADO DE MANOS PARA EVITAR EL COVID- 19. Arrastra el cuadro al gráfico donde corresponde.

Lávate bien las manos



Frota bien con jabón, mientras cuentas hasta 20 segundos, no tengas prisa.

Sécate las manos.
¡Ahora están limpias!

Abre el caño y moja tus manos.

Enjuaga bien tus manos con agua, que no quede jabón.

2. RELACIONAR

¿Cuándo debo lavarme las manos?

• Luego de toser, estornudar o limpiarte la nariz.

• Antes y después de usar una mascarilla.

• Antes de comer o manipular alimentos.

