

Pilihlah jawaban yang paling benar pada soal berikut ini!

1 Untuk dapat membuat desain dengan canva secara online, kita dapat mengaksesnya melalui link...

- ☐ A canva.org ☐ C canva.web.id
☐ B canva.com ☐ D canvadesign.com

2 Untuk memulai membuat desain pada canva, menu yang harus kita pilih adalah...

- ☐ A New ☐ C Tambah Halaman Baru
☐ B Buat Desain ☐ D Start

3 Untuk mengunduh file pada canva dalam bentuk video, format file yang harus dipilih adalah..

- ☐ A JPG ☐ C PDF
☐ B PNG ☐ D MP4

4 Perhatikan gambar berikut, fungsi dari Times Neue Rom... menu tersebut yang terdapat pada editor text adalah...

- ☐ A Mengubah jenis text ☐ C Mengubah ukuran text
☐ B Mengatur style text ☐ D Mengatur rata text

5 Berikut format file desain yang dapat diunduh di canva, kecuali...

- ☐ A JPG ☐ C PNG
☐ B PDF ☐ D EXE

Pilihlah jawaban yang paling benar pada soal berikut ini!

6



Anda diminta untuk membuat desain banner untuk acara konferensi yang membahas tentang kecerdasan buatan. Mengingat audiensnya adalah profesional di bidang teknologi, elemen desain apa yang paling efektif untuk digunakan dalam banner tersebut?

- ☐ A Font bergaya retro dan gambar seni abstrak yang tidak relevan
- ☐ B Gambar robot, diagram teknologi, dan font modern yang bersih
- ☐ C Warna cerah yang mencolok dan gambar manusia yang sedang berpesta
- ☐ D Teks panjang yang menjelaskan setiap konsep tentang kecerdasan buatan

7

Untuk mengatur jarak text pada desain canva, menu yang harus kita pilih adalah...

- ☐ A 
- ☐ B 

- ☐ C 
- ☐ D 

8

Bagaimana cara menyimpan foto dicanva...

- ☐ A pilih bagian atas pojok kanan pilih export
- ☐ B pilih bagian atas pojok kanan pilih import
- ☐ C pilih bagian atas kiri save
- ☐ D pilih bagian atas pojok kanan pilih unduh file jpeg



Pilihlah jawaban yang paling benar pada soal berikut ini!

9

Anda membuat desain poster untuk sebuah acara dengan tema teknologi. Setelah memeriksa desain Anda, Anda merasa bahwa poster tersebut terlalu ramai dan sulit dibaca. Apa langkah terbaik yang dapat Anda ambil untuk meningkatkan desain tersebut?

- ☐ A Menambahkan lebih banyak gambar dan teks untuk menjelaskan lebih banyak informasi
- ☐ B Menggunakan font yang lebih kecil agar lebih banyak teks yang muat
- ☐ C Menghapus beberapa elemen desain yang tidak penting dan mengurangi jumlah teks
- ☐ D Mengganti warna latar belakang menjadi warna yang lebih cerah agar lebih mencolok

10

Setelah mendesain sebuah poster untuk promosi produk, Anda mendapat masukan dari audiens yang mengatakan bahwa poster Anda terlalu sibuk dan sulit dipahami. Apa yang akan Anda lakukan untuk memperbaiki desain tersebut?

- ☐ A Menambahkan lebih banyak teks dan ikon agar pesan menjadi lebih jelas
- ☐ B Mengurangi elemen-elemen yang tidak perlu dan membuat teks lebih sederhana serta mudah dibaca
- ☐ C Mengganti warna latar belakang agar lebih mencolok
- ☐ D Menambahkan lebih banyak gambar untuk menarik perhatian audiens

MENGENAL MENU CANVA


Pasangkan menu sama penjelasan nya yang benar



fitur atau
elemen
tersebut
premium



Mengatur
rata text



Mengatur
style text



Mengubah
ukuran text



menyalin &
menempel
berbagai
desain

selamat mengerjakan