



LKPD

Lembar Kerja Peserta Didik

Bahasa Inggris

Name : _____

Class : _____



Theme:

Do You Like Apples?



TUJUAN PEMBELAJARAN

1. Mengidentifikasi Nama Buah

- Peserta didik dapat menyebutkan dan mengenali minimal 6 nama buah dalam bahasa Inggris, seperti "apple," "banana," "orange," dan "grape."
- Peserta didik dapat menunjukkan gambar atau buah nyata dan menyebutkan namanya dalam bahasa Inggris.

2. Berlatih Mendengarkan

- Peserta didik dapat memahami kosakata dan kalimat yang berkaitan dengan buah-buahan melalui aktivitas mendengarkan, seperti mendengarkan dialog atau deskripsi tentang buah.
- Peserta didik dapat menjawab pertanyaan berdasarkan audio yang didengarkan.

3. Berlatih Berbicara

- Peserta didik dapat berbicara tentang buah-buahan yang mereka suka, termasuk menjelaskan alasan mereka memilih buah tersebut.
- Peserta didik dapat berpartisipasi dalam diskusi kelompok mengenai kebiasaan makan buah-buahan dan pentingnya buah dalam diet sehat.

Theme:

Do You Like Apples?



DO YOU LIKE APPLES?

Listen to the video via the link below!

[https://youtu.be/-MdGREW84yo?
si=WNxtuTAVw3oNq0h7](https://youtu.be/-MdGREW84yo?si=WNxtuTAVw3oNq0h7)

Theme:

Do You Like Apples?



LOOK AND SAY!

Look at the picture and say the fruit!



Apple



Orange



Banana



Papaya




Watermelon




Strawberry



Melon



Mango



Grape


Theme:

Do You Like Apples?



MATCH THE FRUITS!

Match the pictures of these fruits to their respective names



- Banana

- Apple

- Mango

- Orange

- Grape

Theme:

Do You Like Apples?



CHECKBOXES

Look at the pictures below and tick the fruits!

EXAMPLE:

Theme:

Do You Like Apples?



DRAG AND DROP!

Label the fruits



Orange

Strawberry

Banana

Watermelon

Theme:

Do You Like Apples?