

Lembar Kerja Peserta Didik

LKPD

Matematika

MENGUMPULKAN DATA

Kelompok:


Nama:

.....

.....

.....

.....







Instansi : SDN
Tahun Penyusunan : Tahun 2024
Jenjang Sekolah : SD
Mata Pelajaran : Matematika
Fase / Kelas : C / 5
Bab 8 : Data
Topik A : Mengumpulkan Data
Alokasi Waktu : 2 x 35 menit

TUJUAN PEMBELAJARAN

- 1. Peserta didik mampu mengumpulkan (C4) data sederhana dari lingkungan sekitarnya dengan benar.**
- 2. Peserta didik mampu membuat (C6) tabel hasil pengumpulan data menggunakan tabel frekuensi sederhana dengan benar**

PETUNJUK UMUM LKPD

- 1. Berdoa terlebih dahulu sebelum memulai!**
 - 2. Isi identitas yang sudah disediakan di halaman pertama!**
 - 3. Kerjakan soal dengan teliti!**
 - 4. Setelah selesai mengerjakan soal, tekan tombol "Finish" untuk mengirim jawaban!**
- 
- 

PETUNJUK KEGIATAN

1. Menyimak cerita video Lulu dan Mimi
2. Mengisi pertanyaan yang ada di LKPD
3. Membuat tabel frekuensi sederhana dengan 2 kolom (data, turus, dan frekuensi)
4. Menyampaikan secara lisan hasil LKPD yang telah diselesaikan



MENYIMAK CERITA

<https://youtu.be/Pi5AddkqgsA?si=t4BSNI9QFZJf7bhT>






JAWABLAH PERTANYAAN BERIKUT

a. Apa yang sedang di hitung oleh Lulu dan Mimi?



**b. Susun lah informasi yang ada dalam video
kedalam tabel frekuensi sederhana!**



c. Makanan apa yang paling disukai oleh Mimi?





2. perhatikan Lingkungan disekitar mu!

- a. Secara berkelompok, coba kumpulkan data warna favorit teman-teman kelompokmu. Tanyailah teman kalian satu per satu, lalu catat hasil temuan kalian pada tabel!**

JAWAB



2. perhatikan Lingkungan disekitar mu!

b. Buatlah tabel frekuensi dari hasil pendataan yang kalian lakukan

JAWAB