LKPD

SENI RUPA

PENCAMPURAN WARNA

Nama : .....

Kelas : .....

LIVEWORKSHEETS

Tujuan Pembelajaran:

1. Memahami dan mengidentifikasi warna primer, sekunder, intermediate, tersier, dan kuartener.
2. Mempraktikkan pencampuran warna untuk menciptakan warna baru.

Materi:

1. Warna Primer: Warna dasar yang tidak dapat dibuat dari pencampuran warna lain. Contoh: Merah, Biru, Kuning.
2. Warna Sekunder: Warna yang dihasilkan dari pencampuran dua warna primer. Contoh: Hijau (Kuning + Biru), Oranye (Merah + Kuning), Ungu (Biru + Merah).
3. Warna Intermediate: Warna yang dihasilkan dari pencampuran satu warna primer dengan satu warna sekunder. Contoh: Merah-Oranye, Kuning-Hijau, Biru-Ungu.
4. Warna Tersier: Warna yang dihasilkan dari pencampuran dua warna sekunder.
5. Warna Kuartener: Warna yang dihasilkan dari pencampuran satu warna sekunder dengan satu warna tersier.

LIVEWORKSHEETS



SENI RUPA
COLOR MIXING



warna primer

merah

biru

kuning

campurkan warna berikut untuk mendapatkan warna sekunder

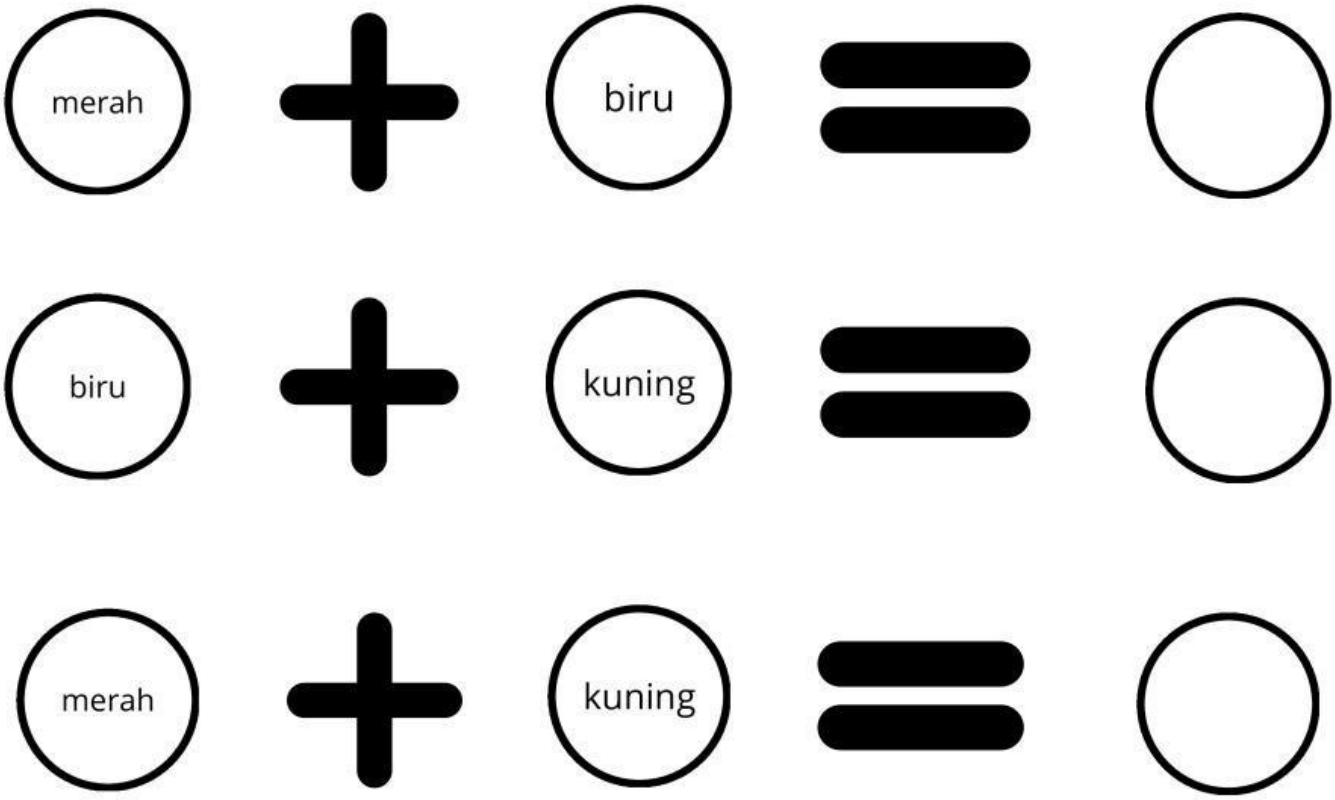

LIVEWORKSHEETS



SENI RUPA
COLOR MIXING



warna intermediate

campurkan warna primer sekonder untuk menghasilkan warna intermediate



LIVEWORKSHEETS



SENI RUPA
COLOR MIXING



identifikasi warna

1. sebutkan 3 warna primer : _____
2. sebutkan 3 warna sekunder dari warna primer yang membentuknya:

- a. _____
- b. _____
- c. _____

3. berikan contoh warna intermediate: _____
4. berikan contoh warna tersier: _____
5. berikan contoh warna kuartener: _____

praktik pencampuran warna

1. campurkan warna merah dan kuning. apa warna yang dihasilkan? _____
2. campurkan warna biru dan merah. apa warna yang dihasilkan? _____
3. campurkan warna kuning dan biru. apa warna yang dihasilkan? _____

LIVEWORKSHEETS