



Kurikulum
Merdeka

Lembar Kerja Peserta Didik

LKPD

Proyek P5

Jejak Karbon

Nama Kelompok : _____

Nama Anggota
Kelompok :

Kelas : _____





Lembar Kerja Peserta Didik (LKPD)

Kegiatan Proyek : Pembuatan Poster dan Video Kampanye

Tujuan Kegiatan

1. Mendesain poster kreatif yang mengkampanyekan pengurangan jejak karbon.
2. Merancang skenario video kampanye yang edukatif dan menarik untuk mengurangi jejak karbon.

Alat dan Bahan

1. Kertas gambar atau digital tool (Canva, Photoshop, dll.).
2. Pensil warna, spidol, atau alat gambar lainnya.
3. Buku catatan untuk skenario.
4. Kamera atau ponsel untuk merekam video (opsional).

Langkah Kegiatan

1. Identifikasi pesan utama yang ingin disampaikan dalam poster dan video.
2. Buat sketsa desain poster yang mencakup elemen visual dan teks yang mendukung kampanye.
3. Rancang skenario singkat untuk video, termasuk alur cerita, pesan utama, dan pembagian tugas.
4. Diskusikan hasil dengan kelompok dan fasilitator sebelum finalisasi.


Lembar Kegiatan

Bagian 3: Pembuatan Poster dan Video Kampanye

- Gambarlah desain poster yang mengkampanyekan pengurangan jejak karbon. Jelaskan elemen-elemen yang ada dalam poster tersebut.

Desain Poster:

- (Gambar poster di bawah ini atau gunakan kertas tambahan jika diperlukan)




A. Penjelasan Elemen Poster:

- Judul/Tagline:

- Ilustrasi Utama:

- Pesan Teks :

- Ajak Bertindak (Call to Action):



- Buatlah skenario singkat untuk video kampanye jejak karbon yang akan kamu buat.

Skenario Video:

- Judul Video :


- Durasi Video :

Alur Cerita:

Pembukaan (perkenalan masalah):

Konten utama (dampak dan solusi):

Penutup (pesan kuat dan ajakan bertindak):



Kesimpulan

- Bagaimana poster dan video dapat membantu menyampaikan pesan tentang pengurangan jejak karbon?

- Apa hal utama yang harus diperhatikan dalam membuat poster dan video yang efektif?

Paraf Fasilitator

- Nama Fasilitator :
- Paraf :

