



BAHAN AJAR

BAHASA INDONESIA

untuk kelas 1 SD

Oleh : Putri Lambang Purnaningsih (2213053054)





KATA PENGANTAR

Puji dan syukur kehadiran Allah SWT yang telah memberi hidayah dan melimpahkan karunianya sehingga saya dapat menyelesaikan media pembelajaran guna memenuhi tugas mata kuliah peminatan Media Pembelajaran Interaktif 5A2 dengan tepat waktu dan tanpa ada halangan suatu apapun.

Dalam pembuatan media pembelajaran ini kami menyadari bahwa masih banyak kekurangan dalam menyusun baik pada teknis penulisan maupun materi, maka kami selaku penulis dengan senang hati menerima segala jenis masukan, saran dan kritikan yang membangun guna penyempurnaan media pembelajaran ini dari berbagai pihak.

Pada kesempatan kali ini penulis mengucapkan terimakasih kepada pihak-pihak yang sudah membantu dan ikut serta dalam penyusunan dan penyelesaian media pembelajaran ini. Akhir kata saya berharap semoga media pembelajaran ini dapat memberikan manfaat bagi pembaca dan penulis serta menambah pengetahuan dan pengalaman bagi pembaca.



IDENTITAS PENULIS

Nama : Putri Lambang Purnaningsih

NPM : 2213053054

Kelas : 5A2

Mata Kuliah : Media Pembelajaran Interaktif

Prodi : Pendidikan Guru Sekolah Dasar



IDENTITAS PESERTA DIDIK

Nama :

Kelas :

No Absen :

Mata Pelajaran :



DAFTAR ISI

KATA PENGANTAR.....	i
Identitas Penulis.....	ii
Identitas Peserta Didik.....	iii
DAFTAR ISI.....	iv
Tujuan Pembelajaran.....	1
Keterampilan Menyimak.....	2
Keterampilan Berbicara.....	4
Keterampilan Membaca.....	5
Keterampilan Menulis.....	7
Ayo Berlatih.....	10
DAFTAR PUSTAKA.....	12

bab 1

tentang diriku



tujuan pembelajaran

setelah mempelajari bab ini kamu diharapkan mampu:

- 1) memahami berbagai bunyi benda dan suara binatang
- 2) memperkenalkan diri dengan kalimat sederhana
- 3) membaca kata dan kalimat sederhana dengan suara nyaring
- 4) menjiplak gambar lingkaran dan bentuk huruf



hari ini lani masuk sekolah
lani maju ke depan kelas
lani memperkenalkan diri
teman teman lani bertepuk tangan

A large white rounded rectangle with a thick black border, intended for a student's response.A large white rounded rectangle with a thick black border, intended for a student's response.

mendengarkan

kamu diajak membedakan berbagai bunyi

berbagai bunyi atau suara

bunyi atau suara dihasilkan oleh benda


bunyi atau suara dapat kamu dengar

bunyi ada bermacam macam

ayo kamu tirukan bunyi berikut



bunyi terompet pret pret



bunyi tepuk tangan prok prok



bunyi lonceng teng teng



bunyi pintu diketuk tok tok

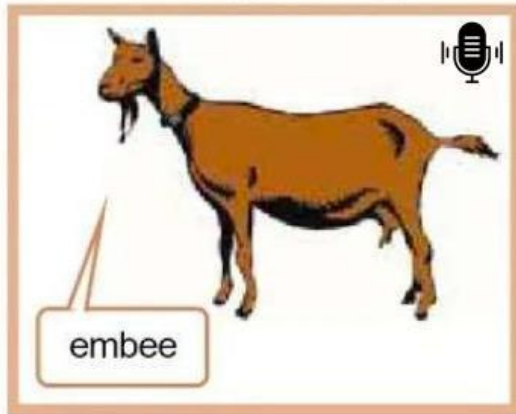
ayo tirukan suara binatang berikut




suara kucing meong meong



suara ayam jago kukuruyuk



suara kambing embee



suara harimau aum aum

• mari berlatih

ayo pasangan bunyi atau suara di bawah ini

prok prok prok

tok tok tok tok

aum aum

kukuruyuk

embee embee

• kambing

• harimau

tepuk tangan

pintu diketuk

ayam jago

• aku pasti bisa

ayo sebutkan binatang yang kamu ketahui
coba tirukan suara binatang tersebut
ayo lakukan di depan kelas



berbicara

kamu diajak untuk memperkenalkan diri sendiri dengan kalimat sederhana dan bahasa yang santun

memperkenalkan diri sendiri

ayo perkenalkan diri kamu
perhatikan contoh berikut

namaku melani putri
panggilanku lani
umurku tujuh tahun
aku kelas satu
rumahku di jalan melati
aku suka membaca buku cerita



• mari berlatih

ayo perkenalkan dirimu di depan kelas
beritahu nama lengkapmu
nama panggilanmu
umurmu alamatmu dan kegemaranmu



• aku pasti bisa

ayo berkenalan dengan teman sebangkumu
coba catat nama temanmu di buku tugasmu

membaca

kamu diajak membaca nyaring suku kata dan kata dengan lafal yang tepat

membaca suku kata dan kata

ayo membaca suku kata dan kata
bacalah dengan nyaring
nyaring berarti bersuara keras
ayo bacalah dengan nyaring

i b u g u r u

i bu gu ru


ibu guru

ibu guru



• mari berlatih

ayo bacalah cerita berikut di depan kelas
bacalah dengan suara nyaring



upacara bendera

sekolahku di sd nusa indah dua
setiap senin diadakan upacara bendera
semua siswa ikut upacara
kakak kelas sebagai petugas upacara
kepala sekolah sebagai pembina upacara

bendera merah putih mulai dinaikkan
semua memberi hormat
suasana upacara begitu hidmat



• aku pasti bisa

ayo jawab pertanyaan di bawah ini

- 1 apa judul bacaan di atas
- 2 apa nama sekolah di atas
- 3 siapa petugas upacara
- 4 siapa pembina upacara
- 5 setiap hari apa upacara diadakan

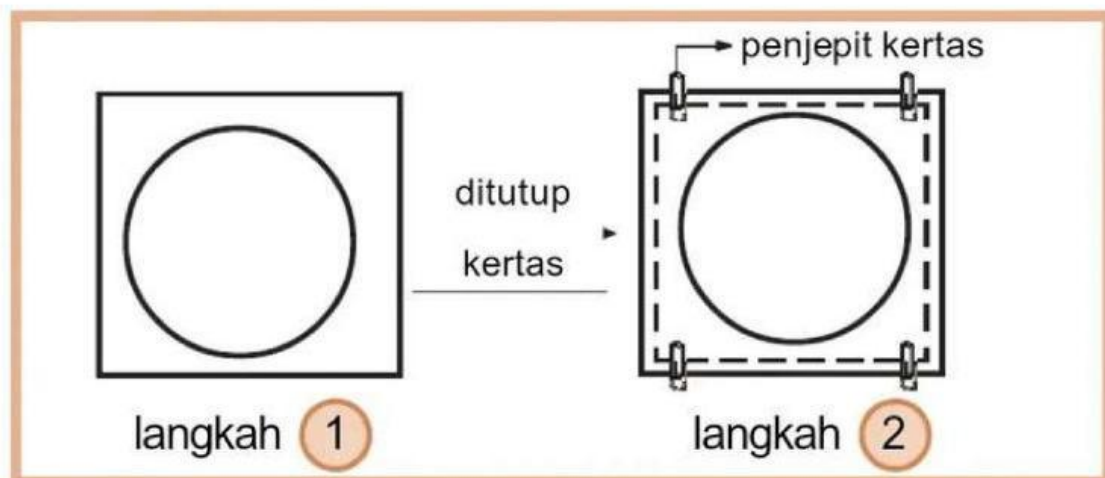
menulis

kamu diajak menjiplak berbagai bentuk gambar lingkaran dan bentuk huruf

menjiplak gambar dan bentuk huruf

ayo siapkan kertas kosong dan pensil
letakkan kertas kosong di atas gambar
letakkan dengan tepat
berilah penjepit kertas

ayo perhatikan gambar berikut



• mari berlatih

ayo tebalkan huruf berikut ini
salinlah di buku latihanmu

1 i b u g u r u

2 m u r i d

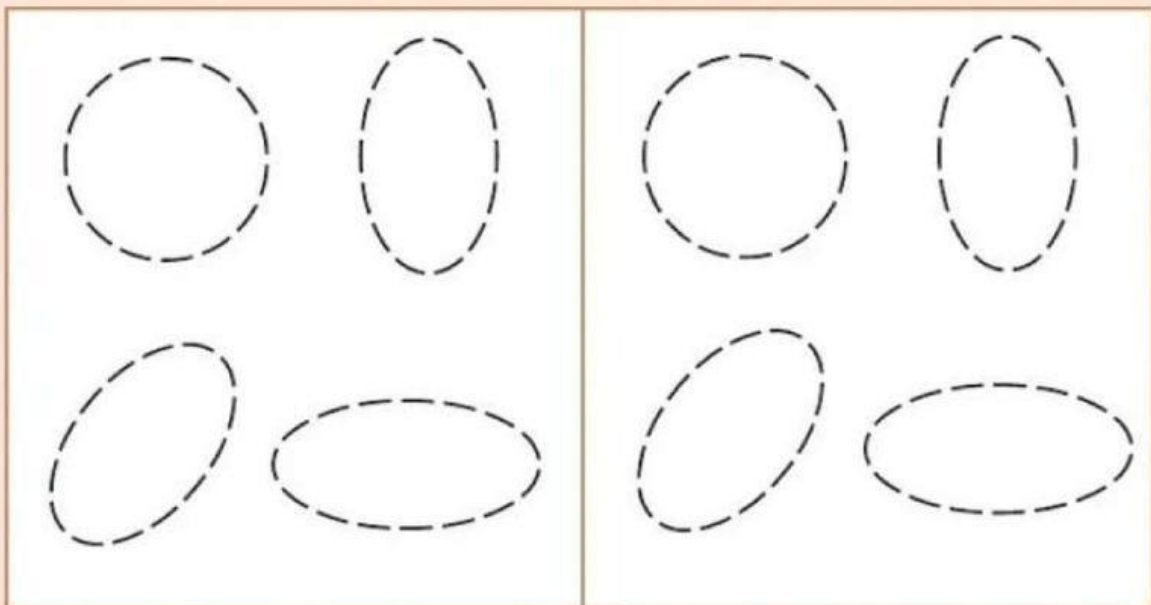
3 m e l a n i

4 i b u k u

5 t e m a n k u

• aku pasti bisa

ayo tebalkan gambar berikut ini
salinlah di buku latihanmu



• aku pasti bisa

ayo jiplaklah huruf huruf berikut

a b c d e
k l m n p

rangkuman

- bunyi dihasilkan oleh benda
bunyi itu dapat didengar
binatang dapat bersuara
- memperkenalkan diri itu penting
- nyaring artinya bersuara dengan keras
- menjiplak adalah meniru bentuk

refleksi •

saat berkenalan kamu menyebutkan nama
umur alamat dan kegemaran
berkenalan boleh dengan siapa saja
berkenalan membuat kamu banyak teman