

LKPD

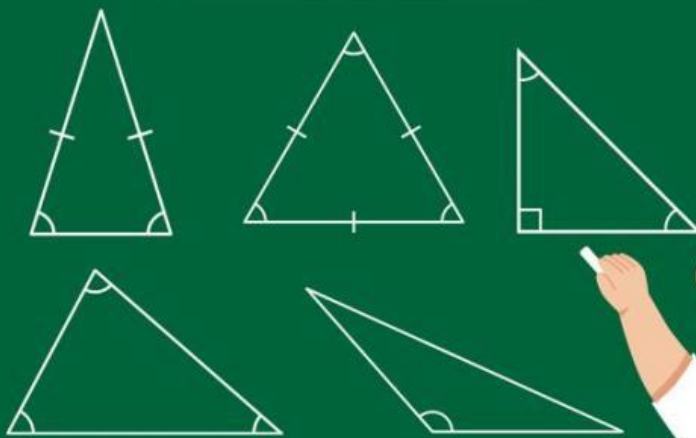
Matematika

Tema:

Segitiga



Segitiga



Hamdi Al Khairi (22129297)

KELAS 3
LIVEWORKSHEETS

IDENTITAS

Instansi	: SD Negeri 03 Koto Tengah
Tahun Penyusunan	: 2024
Jenjang Sekolah	: Sekolah Dasar
Mata Pelajaran	: Matematika
Fase/Kelas	: B/III
Semester	: 1
Unit	: Bangun Datar
Elemen	: Geometri
Hari/Tanggal	:
Alokasi Waktu	: 50 min

NAMA ANGGOTA KELOMPOK

- 1.
- 2.
- 3.
- 4.

TUJUAN LKPD

1. Peserta didik dapat mengidentifikasi jenis-jenis segitiga berdasarkan bentuknya.
2. Peserta didik dapat membuat model segitiga menggunakan kertas origami.
3. Peserta didik dapat menghubungkan contoh benda berbentuk segitiga.

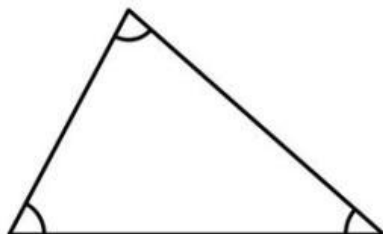
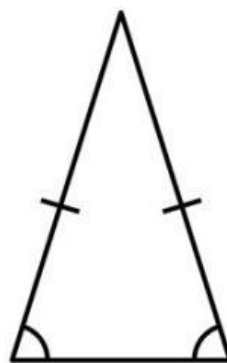
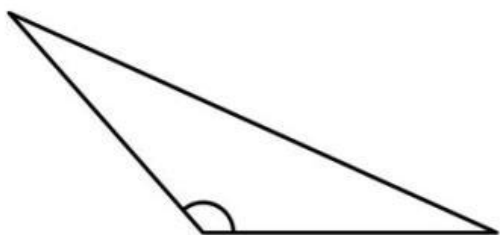
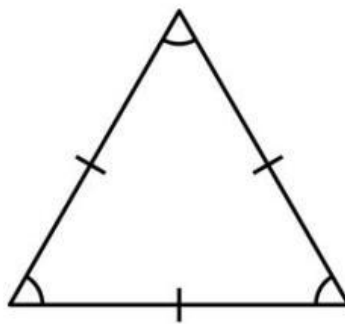
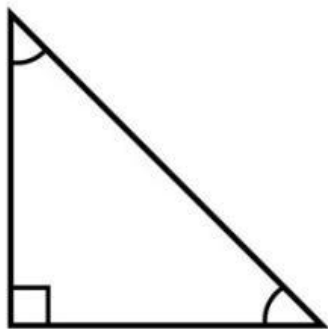
PETUNJUK Pengerjaan

1. Bacalah setiap instruksi dengan saksama.
2. Lengkapi tabel sesuai pengamatanmu.
3. Gunakan kertas origami untuk membuat model segitiga sesuai perintah.
4. Diskusikan hasil kerjamu dengan teman kelompok.

BAGIAN 1

Segitiga

Tulislah nama-nama segitiga di bawah ini.



BAGIAN 2

Origami

Buatlah model segitiga menggunakan kertas origami, dan tempelkan hasil lipatanmu pada kolom dibawah

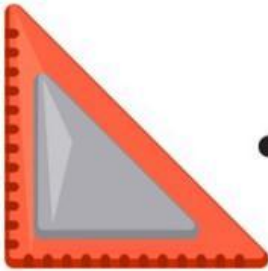
**Segitiga Sama
Sisi**

**Segitiga Sama
Kaki**

**Segitiga
Sembarang**

Bentuk Segitiga

Hubungkan benda dengan bentuknya.



Segitiga
Sama Sisi



Segitiga
Sama Kaki



Segitiga
Siku-Siku