

A. Jawablah pertanyaan di bawah ini dengan memilih salah satu pilihan jawaban!

1. Ada beberapa fitur premium di Canva, tapi pelajar maupun pendidik dapat menggunakannya secara gratis tanpa membayar, yaitu dengan cara...
 - a. Menggunakan akun email
 - b. Menggunakan Kartu Indonesia Pintar
 - c. Menggunakan akun belajar.id
 - d. Menggunakan BPJS
2. Fungsi fitur “Desain” pada Canva adalah...
 - a. Menambahkan foto, grafis, atau video oleh Canva
 - b. Mengunggah foto dari galeri pengguna Canva
 - c. Memilih template desain yang diinginkan
 - d. Mengedit atau menambahkan tulisan
3. Fungsi fitur “Teks” pada Canva adalah...
 - a. Mengedit atau menambahkan tulisan
 - b. Menambahkan foto, grafis, atau video oleh Canva
 - c. Menggambar dengan berbagai jenis kuas
 - d. Menambahkan aplikasi tambahan lain
4. Fitur pada Canva yang berfungsi untuk menambahkan foto dari galeri laptop atau tab pengguna adalah...
 - a. Teks
 - b. Elemen
 - c. Desain
 - d. Unggahan
5. Fitur pada Canva yang berfungsi untuk menambahkan gambar, grafis, dan bentuk yang disediakan oleh Canva adalah...
 - a. Teks
 - b. Elemen
 - c. Unggahan
 - d. Merk
6. Perhatikan gambar di bawah ini! Icon yang di dalam kotak merah berfungsi untuk...



- a. Mengatur jenis font/huruf
 - b. Mengatur warna font/huruf
 - c. Mengatur ketebalan font/huruf
 - d. Mengatur ukuran font//huruf
7. Icon yang berfungsi untuk mengatur kemiringan huruf adalah...


a. U

b. *I*

c. U

d. aA

8. Perhatikan gambar di bawah ini! Icon tersebut berfungsi untuk...



- a. Mengatur ukuran desain
 - b. Mengatur warna desain
 - c. Mengatur posisi desain
 - d. Mengatur posisi font
9. Di aplikasi Canva, kita dapat membuat slide presentasi dengan berbagai desain yang bisa kita edit dan sesuaikan dengan kebutuhan kita. Slide presentasi ini berfungsi untuk...
- a. Memilih desain yang diinginkan
 - b. Mempermudah presenter dalam menjelaskan materi
 - c. Memasukkan video pada desain
 - d. Memasukkan tulisan pada desain
10. Untuk menambahkan “Bentuk” pada desain, pengguna Canva dapat mencarinya pada fitur...
- a. Desain
 - b. Elemen
 - c. Teks
 - d. unggahan

B. Jawablah pertanyaan di bawah ini dengan benar. Kalian dapat memilih lebih dari satu jawaban!

1. Canva adalah aplikasi desain grafis yang digunakan untuk membuat...
- ☐ Undangan
 - ☐ Kalender
 - ☐ Bantal
 - ☐ Label Nama

- 2.

Pada gambar di atas, fungsi dari *icon* yang di dalam kotak adalah...

- ☐ Mengatur ketebalan huruf
- ☐ Mengatur jenis huruf
- ☐ Mengatur ukuran huruf
- ☐ Mengatur warna huruf

3.  Edit | Penghapus LB    | . Balik |

Pada gambar di atas, fungsi dari *icon* yang di dalam kotak adalah...

- Untuk memangkas desain yang dipilih
 - Untuk mengatur kelengkungan garis tepi
 - Untuk menghapus latar belakang
 - Untuk mengatur ketebalan garis tepi
4. Fitur elemen pada aplikasi Canva berfungsi untuk...
- Menambahkan tulisan
 - Mengatur posisi desain
 - Menambahkan grafis
 - Menambahkan bentuk tertentu

Perhatikan gambar di samping! Kedua fitur berfungsi sebagai..

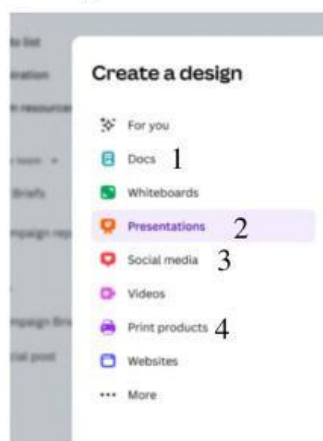
5.



- Alat untuk mempermudah menemukan proyek yang telah dibuat sebelumnya
- Alat penambah aplikasi lain ke dalam aplikasi Canva
- Alat untuk memasukkan desain sesuai keinginan
- Alat untuk mengunggah foto di galeri pengguna Canva

Perhatikan gambar di bawah ini untuk menjawab pertanyaan no. 6-7

6.







Perhatikan gambar di samping! Fitur pada nomor 3 dapat membantu pengguna untuk membuat desain...

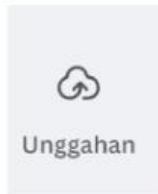
- Instagram Story
- Konten Facebook
- WhatsApp Status
- Papan tulis

7. Fitur untuk membantu pengguna Canva membuat slide presentasi dan desain produk tertentu ditunjukkan pada nomor...
- 1
 - 2
 - 3
 - 4
8. Langkah yang harus dilakukan ketika membuat slide presentasi adalah...
- Mencari desain presentasi yang ingin digunakan
 - Mengedit materi yang akan disampaikan
 - Mencari foto untuk desain bantal yang diinginkan
 - Mengunggah foto yang berkaitan dengan materi presentasi
9. Langkah yang harus dilakukan ketika membuat kalender adalah...
- Menentukan desain kalender
 - Memasukkan desain presentasi
 - Mencari elemen yang diinginkan
 - Memasukkan tanggal pada desain kalender
10. Langkah yang harus dilakukan ketika membuat kartu ucapan adalah...
- Memasukkan tanggal pada desain kalender
 - Mencari desain kartu ucapan yang sesuai dengan keinginan
 - Menambahkan ucapan selamat pada desain kartu ucapan
 - Memasukkan desain presentasi

C. Pasangkan fitur Canva di bawah ini dengan fungsinya!

- | | | |
|----|---|---|
| 1. | 
Gambar | <ul style="list-style-type: none"> ○ Memilih template yang diinginkan, kemudian di edit sesuai kebutuhan |
| 2. | 
Elemen | <ul style="list-style-type: none"> ○ Kalian dapat menggambar dengan berbagai kuas dan warna yang ada di Canva |
| 3. | 
Desain | <ul style="list-style-type: none"> ○ Menambahkan foto, grafis, video, bentuk, dan bingkai yang disediakan oleh Canva |
| 4. | 
Teks | <ul style="list-style-type: none"> ○ Mengunggah foto, video, atau audio kalian yang ada di galeri |

5.



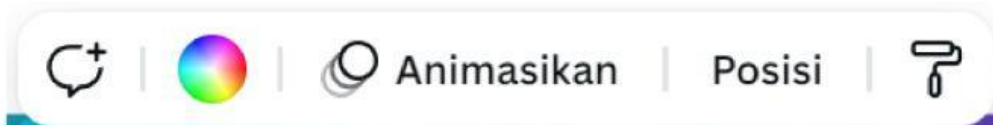
- Menambahkan dan mengedit tulisan dengan font yang telah disediakan di Canva

D. Isian

1. Salah satu manfaat aplikasi Canva bagi siswa yaitu...
2. Cara menggunakan fitur berbayar Canva selain berlangganan adalah dengan menggunakan akun...
3. Aplikasi Canva adalah aplikasi desain grafis yang juga dapat membantu guru ketika menjelaskan materi yang diajarkan. Guru dapat menampilkan materi melewati LCD proyektor berupa teks, dan animasi yang mendukung. Salah satu manfaat aplikasi ini adalah membantu guru dengan membuat...
4. Kita dapat melabeli barang-barang kita agar tidak tertukar dengan milik orang lain, baik itu berupa buku, pulpen, laptop. Ini juga merupakan manfaat aplikasi Canva yaitu membantu kita untuk membuat...
5. Dalam membuat cerita, kita dapat membuat ceritanya lebih menarik dengan adanya penggunaan animasi yang berkaitan cerita tersebut. Ini salah satu manfaat aplikasi Canva yaitu untuk membantu kita membuat...

E. Uraian

1. Sebutkan manfaat dari aplikasi Canva yang kalian ketahui!
2. Selama kalian menggunakan aplikasi Canva, sebutkan apa saja kekurangan aplikasi tersebut!
3. Mengapa banyak orang, terutama para peserta didik, menggunakan aplikasi Canva!



4. Sebutkan fungsi dari *icon-icon* yang ada pada gambar di atas!
5. Sebutkan langkah-langkah apa saja yang harus dilakukan dalam membuat label nama!