Kurikulum
Merdeka

LKPD

Lembar Kerja Peserta Didik

Nama : .....

Kelas : .....

LIVEWORKSHEETS

CAPAIAN PEMBELAJARAN

peserta didik melakukan operasi penjumlahan bilangan menggunakan benda-benda konret yang banyaknya sampai 20

TUJUAN PEMBELAJARAN

Peserta didik memahami konsep penjumlahan bilangan

MATERI SINGKAT

+ Adalah simbol untuk penjumlahan

= Adalah simbol untuk samadengan

LIVEWORKSHEETS

PETUNJUK PENGGUNAAN LKPD

Petunjuk Penggunaan LKPD Untuk mempermudah dan membantu kalian dalam mempelajari dan memahami isi materi , berikut ini diberikan beberapa petunjuk, yaitu sebagai berikut:

1. Bacalah materi singkat terlebih dahulu sebelum memulai mengerjakan soal.
2. Upayakan kalian benar-benar memahaminya
3. Kerjakan penugasan mandiri dan latihan soal dengan sungguh sungguh.
4. Jika kalian serius dan jujur, maka kalian akan dapat mengetahui sampai dimana pencapaian kompetensi dan memudahkan juga dalam belajar.
5. Setelah mempelajari materi ini kalian akan mempunyai pemahaman yang lebih terperinci tentang penjumlahan bilangan

yuk latihan soal!



Jawaban :

LIVEWORKSHEETS



Jawaban :

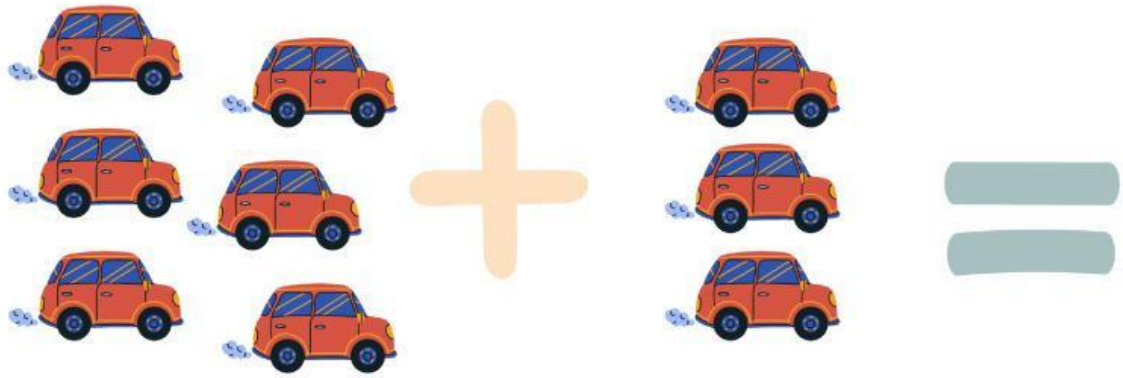

Jawaban :

LIVEWORKSHEETS

cocokanlah penjumlahan di bawah ini dengan benar!

6 + 4 =	3
4 + 5 =	6
6 - 3 =	9
12 - 6 =	10
8 + 3 =	11

LIVEWORKSHEETS