

# Teks Prosedur

Nama Anggota :

Kelas :

## Tujuan Pembelajaran

Peserta didik mampu menelaah struktur dan aspek kebahasaan teks prosedur dari berbagai sumber yang dibaca dan didengar dengan tepat.

Kerjakan soal di bawah ini dengan cara menjodohkan (drag and drop) jawaban yang paling benar!

Bahan utama dari es jelly cukup mudah dan hanya 3 bahan saja. Tetapi pada saat membuatnya ada beberapa tips cara yang harus dilakukan agar menjadi es jelly yang super enak dan segar ini.

JUDUL

Jelly, gunakanlah nutrijel rasa coklat  
Susu UHT atau susu milo  
Susu kental manis

TUJUAN

1. Pertama, buat terlebih dahulu jelly dengan menggunakan nutrijell. Untuk cara pembuatannya sudah ada di belakang kemasan nutrijell.
2. Setelah jelly mendidih, matikan kompor dan pindahkan ke wadah lalu diamkan sekitar 10 menit.
3. Jika sudah keras dan berbentuk jelly, potong kecil-kecil atau sesuai selera dan masukkan ke dalam gelas.
4. Lalu tambahkan es batu secukupnya ke dalam gelas dan juga tambahkan susu UHT atau susu milo dan juga susu kental manis.
5. Cicipi rasa sesuai selera.
6. Es jelly milo viral tiktok siap untuk dinikmati.

ALAT DAN  
BAHAN

LANGKAH-  
LANGKAH

Demikian resep es jelly milo viral tiktok cuma 3 bahan, resep ini bisa jadi ide jualan, pasti untung banyak. Semoga membantu.




PENUTUP

**Resep Es Jelly Milo yang Viral**

**Buatlah masing-masing 2 contoh kalimat dengan kata saran, larangan, dan perintah!**

No.	kaidah kebahasaan	Kalimat
1	saran	
2	Larangan	
3	Perintah	

**Pasangkanlah gambar di bawah ini menurut jenis teks prosedur!**



Cara  
memainkan

Cara  
menggunakan

Cara  
membuat

Cara  
melakukan