


LEMBAR KERJA PESERTA DIDIK ELEKTRONIK

PENDAPATAN NASIONAL

KELAS XI SMA - SEMESTER GANJIL

PETUNJUK Pengerjaan

- 1 Tuliskan identitasmu pada lembar kerja peserta didik elektronik
- 2 Gulirkan kursor ke bawah untuk melanjutkan membaca tiap halaman
- 3 Pelajari sumber belajar yang terdapat pada E-LKPD atau sumber lainnya yang berkaitan dengan materi pembelajaran
- 4 Putarlah video yang ada dengan menekan tombol play 
- 5 Setelah mempelajari materi, silahkan mengerjakan kegiatan berikutnya dengan menekan tombol yang terdapat pada kegiatan evaluasi
- 6 Jawablah pertanyaan-pertanyaan pada kolom yang sudah di sediakan

Setelah semua pertanyaan telah dijawab

- 7
 - klik **Finish** pada bagian bawah E-LKPD
 - klik Email my answer to my teacher
 - isi Enter your full name dengan nama lengkap kalian
 - isi Group/level dengan kelas kalian
 - isi School subject dengan "EKONOMI"
 - isi Enter your teacher email or key code dengan "miftakulzanah34@gmail.com"
 - lalu klik send.

CAPAIAN PEMBELAJARAN

Peserta didik mampu memahami dan menjelaskan berbagai konsep. Peserta didik memahami peranan dalam mengidentifikasi berbagai permasalahan ekonomi serta mampu menjelaskan dampak Konsep-konsep yang diharapkan dipahami peserta didik pada fase ini yaitu pendapatan nasional

INDIKATOR PEMBELAJARAN

- Mendeskripsikan pengertian pendapatan nasional
- Memahami manfaat pendapatan nasional
- Menjelaskan konsep perhitungan pendapatan nasional
- Menganalisis besarnya perhitungan pendapatan nasional
- Menganalisis konsep pendapatan per kapita

TUJUAN PEMBELAJARAN

- Setelah membaca dan mencari informasi siswa dapat memahami konsep dari pendapatan nasional,
- Melalui diskusi, tanya jawab, penugasan, presentasi dan analisis, siswa dapat menganalisis konsep pendapatan nasional dengan disiplin, dapat bekerja sama, meningkatkan rasa ingin tahu, serta bertanggung jawab atas tugas yang diberikan,
- Melalui diskusi peserta didik dapat menemukan permasalahan serta solusi akan dampak yang disebabkan oleh pendapatan nasional melalui berbagai sumber belajar

MATERI PEMBELAJARAN



PENGERTIAN PENDAPATAN NASIONAL

Pendapatan nasional didefinisikan sebagai jumlah total uang yang diperoleh masyarakat suatu negara selama periode waktu tertentu, biasanya satu tahun.

Faktor yang mempengaruhi pendapatan nasional

- keseluruhan permintaan dan penawaran
- konsumsi dan tabungan
- investasi



MANFAAT PENDAPATAN NASIONAL

Mengukur Pertumbuhan Ekonomi

Menentukan seberapa cepat ekonomi suatu negara berkembang.

Perbandingan Internasional

Membandingkan kemajuan ekonomi antara negara-negara.

Dasar Kebijakan Pemerintah

Menjadi landasan dalam penyusunan kebijakan ekonomi.

Analisis Struktur Perekonomian

Memahami dan menganalisis komposisi serta kontribusi sektor-sektor ekonomi.

Informasi Kesejahteraan

Memberikan gambaran tentang tingkat kemakmuran masyarakat.



KONSEP-KONSEP PENDAPATAN NASIONAL

1 Produk Domestik Bruto (PDB)/Gross Domestic Product (GDP)
Rumus : produk warga negara di dalam negeri + produk warga negara asing di dalam negeri

2 Produk Nasional Bruto (PNB)/Gross Nasional Product (GNP)
Rumus : $GNP = GDP - \text{Pendapatan Neto terhadap luar negeri}$

3 Produk Nasional Neto atau Net National Product (NNP)
Rumus : $NNP = PNB - \text{penyusutan}$

4 Produk Nasional Neto atau Net National Product (NNP)
Rumus : $NNP = PNB - \text{penyusutan}$

5 Pendapatan Nasional Bersih atau Net National Income (NNI)
Rumus : $NNI = NNP - \text{Pajak Tidak Langsung}$

6 Pendapatan Perorangan/Personal Income (PI)
Rumus : $PI = NNI - (\text{Laba ditahan} + \text{iuran jaminan sosial} + \text{asuransi} + \text{pajak perrseroan}) + \text{transfer payment}$

7 Pendapatan Bebas/Disposable Income (DI)
Rumus : $DI = PI - \text{Pajak Langsung}$

Simak video pembelajaran dibawah ini !!!



PERHITUNGAN PENDAPATAN NASIONAL

Terdapat tiga pendekatan dalam menghitung pendapatan nasional, diantaranya :

■ Pendekatan produksi (Production Approach)

Artinya menjumlahkan nilai produksi setiap sektor perekonomian atau jumlah nilai (nilai tambah) seluruh keluaran perekonomian usaha tersebut.

Rumus : $Y = P_1Q_1 + P_2Q_2 + P_3Q_3 + \dots + P_nQ_n$

Keterangan:

P = Tingkat Harga Q = Jumlah Produk

■ Pendekatan Pendapatan (Income Approach)

menjumlahkan seluruh penerimaan atas faktor produksi.

Rumus = $Y = r + w + i + p$

Keterangan:

Y : Yearly income (pendapatan nasional)

r : rent (sewa), yaitu balas jasa atas faktor produksi tanah

w : wages (upah), yaitu balas jasa atas faktor produksi tenaga kerja

i : interest (bunga) yaitu balas jasa atas faktor produksi modal

p : profit (laba) yaitu balas jasa atas faktor produksi kewirausahaan

Pendekatan Pengeluaran (Expenditure Approach)

menjumlahkan seluruh pengeluaran yang dikeluarkan seperti rumah tangga konsumen, rumah tangga produsen, rumah tangga negara, dan warga negara asing.

$$\text{Rumus} = Y = C + I + G + (X - M)$$

Keterangan:

C = Pengeluaran masyarakat / konsumen

X = Ekspor

I = Pengeluaran pengusaha

M = Impor

G = Pengeluaran pemerintah

Simak video dibawah untuk mengetahui cara menghitung pendapatan nasional



PERHITUNGAN PENDAPATAN PERKAPITA

Pendapatan per kapita adalah rata-rata pendapatan per orang di suatu negara dalam periode tertentu, yang dihitung dengan cara membagi total pendapatan nasional dengan jumlah penduduk negara tersebut.

Rumus :

$$\text{Pendapatan Perkapita (PDB)} = \frac{\text{Pendapatan Nasional Bruto (PNB)}}{\text{Jumlah Penduduk}}$$



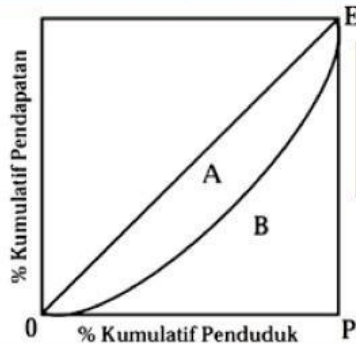
DISTRIBUSI PENDAPATAN

Distribusi pendapatan nasional adalah pembagian total pendapatan suatu negara di antara kelompok masyarakat atau sektor ekonomi, mencakup bagaimana pendapatan dialokasikan dan ketimpangan yang mungkin terjadi.

Terdapat dua tolok ukur untuk mengetahui pemerataan pendapatan diantaranya :

• Rasio Indek Gini / Koefisien Gini.

adalah ukuran yang digunakan untuk menilai tingkat ketimpangan distribusi pendapatan dalam suatu populasi



Kurva Lorenz adalah kurva yang menunjukkan perbandingan persentase pendapatan yang diperoleh dengan persentase jumlah penduduk.


Sumber :

• Kriteria Bank Dunia

Bank Dunia menetapkan kriteria untuk mengukur ketimpangan distribusi pendapatan dengan melihat kontribusi yang diterima oleh 40% penduduk termiskin.

- Ketimpangan Tinggi: < 12% dari pendapatan nasional.
- Ketimpangan Sedang: 12% - 17% dari pendapatan nasional.
- Ketimpangan Rendah: > 17% dari pendapatan nasional.

Simak video dibawah



EVALUASI PEMBELAJARAN

- Setelah mempelajari materi pembelajaran, maka peserta didik dapat mengerjakan kegiatan evaluasi pembelajaran
- Peserta didik dapat klik link dibawah ini untuk mengakses berbagai latihan soal

KEGIATAN 1

KEGIATAN 2

KEGIATAN 3

KEGIATAN 4

KEGIATAN 5

KEGIATAN 6

KEGIATAN 7

Profil
Pengembang