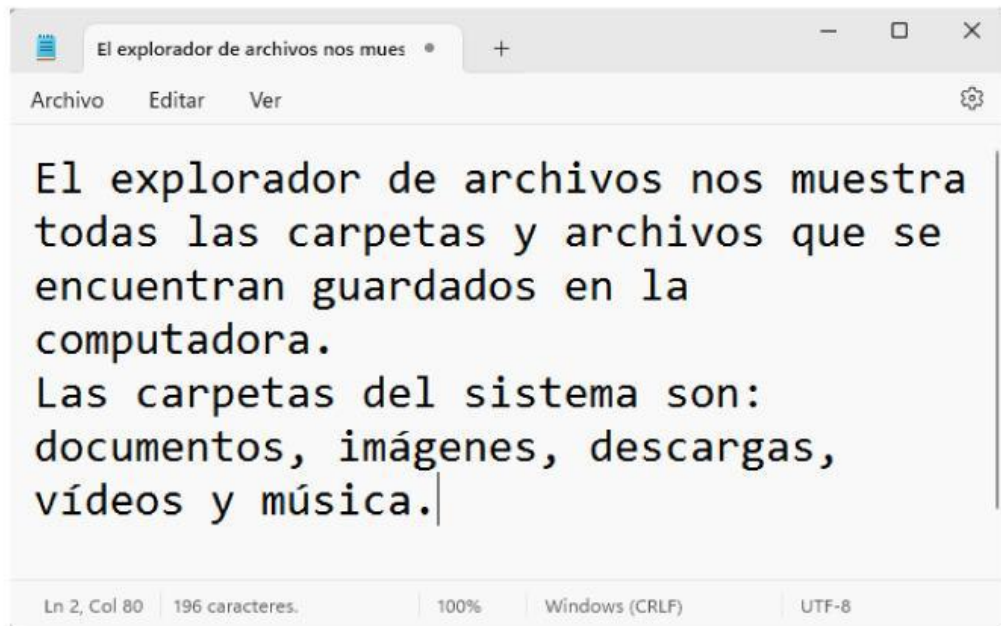


PRÁCTICAS 1 TRIMESTRE

Ejemplos de las prácticas que se han realizado en clase.

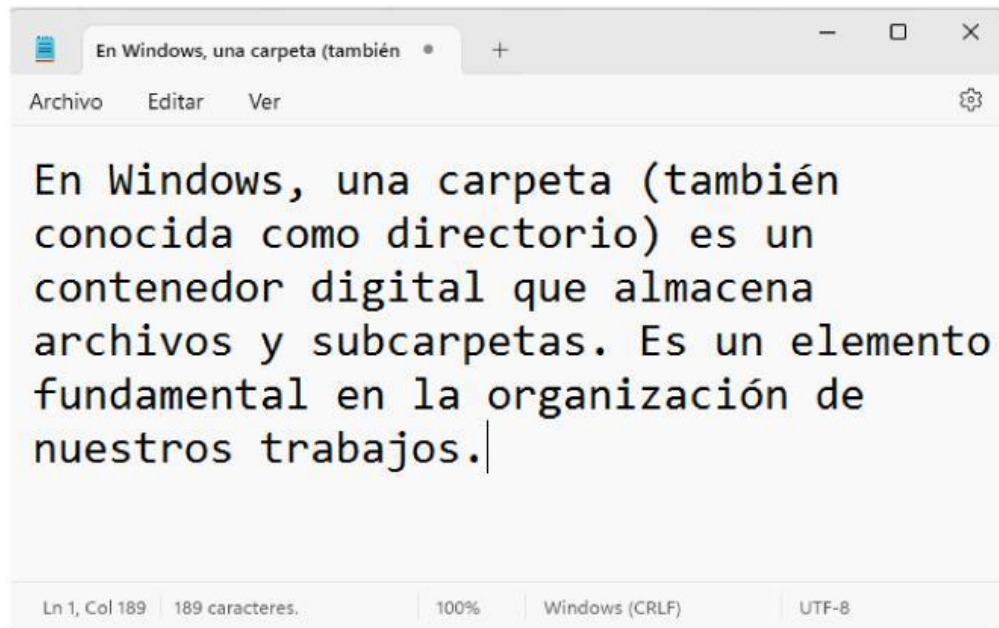
Actividad.

Escribe el siguiente texto en el bloc de notas.



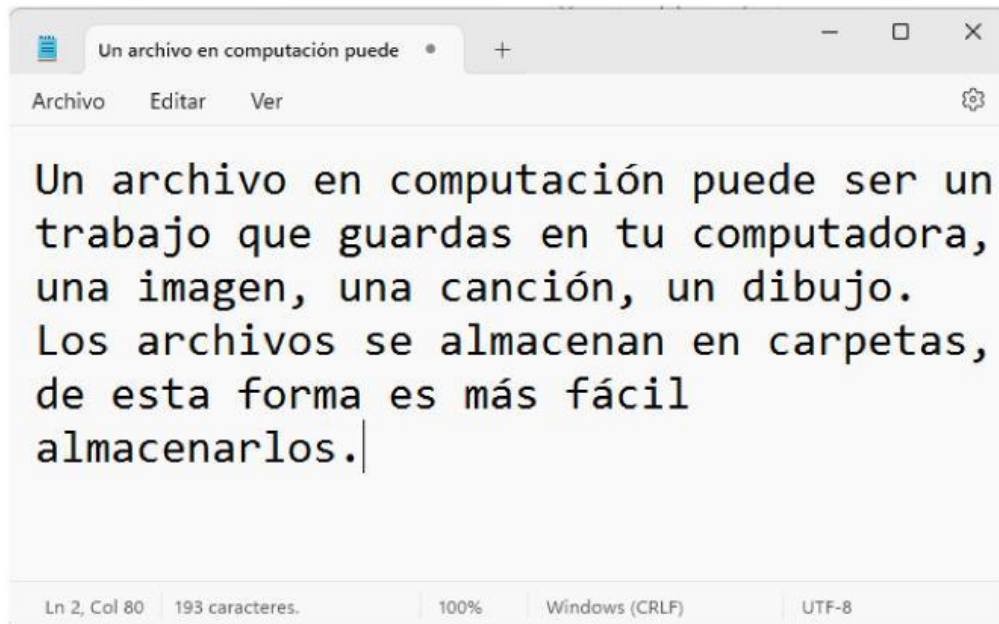
Actividad.

Escribe el siguiente texto en el bloc de notas.



Actividad.

Escribe el siguiente texto en el bloc de notas.



Actividad.

Con ayuda de tú maestra crea una carpeta en el escritorio de Windows, con tú nombre.



Actividad.

Con ayuda de tú maestra crea las siguientes carpetas en el explorador de archivos



Actividad.

Con ayuda de tú maestra elimina la carpeta vídeos

.



Computación



Dibujos



Prácticas



vídeos

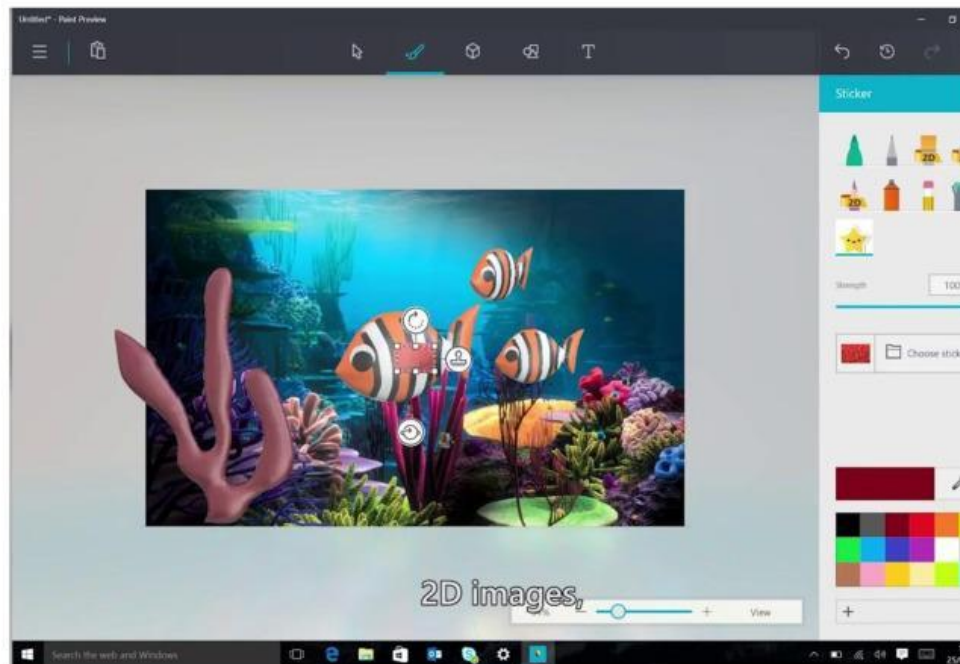
Actividad.

Realiza el siguiente dibujo en Paint y guárdalo en la carpeta dibujos.



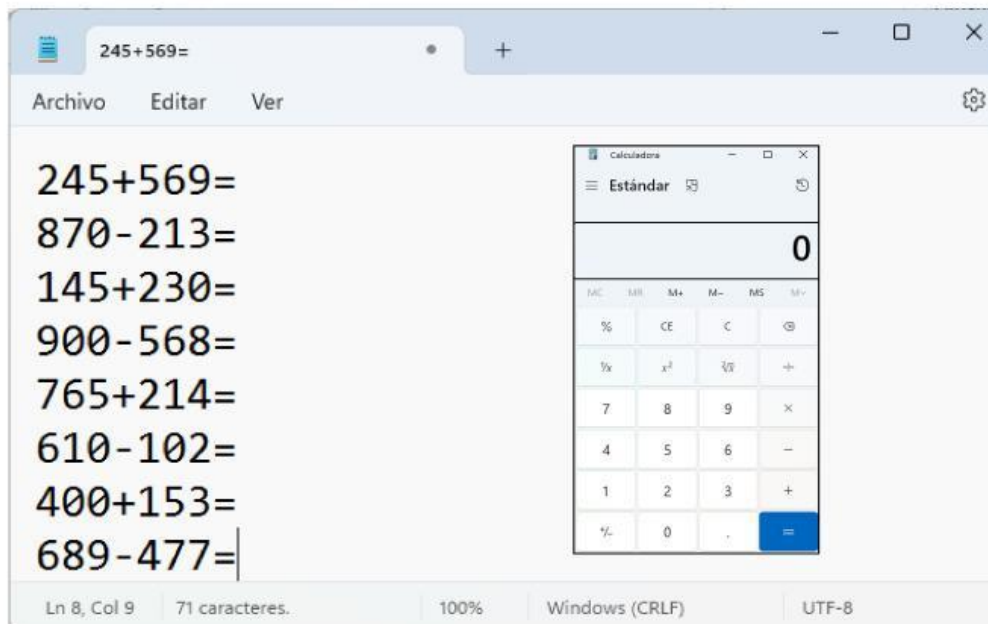

Actividad.

Realiza el siguiente dibujo en Paint 3D y guárdalo en la carpeta que tiene tu nombre en el escritorio.



Actividad.

Copia las siguientes sumas y restas en el bloc de notas y resuelve con ayuda de la calculadora de Windows.



The screenshot shows a Windows Notepad window with the following text:

245+569=
870-213=
145+230=
900-568=
765+214=
610-102=
400+153=
689-477=

Overlaid on the Notepad window is the Windows Calculator application, set to 'Estándar' (Standard) mode. The display shows '0'. The calculator interface includes memory functions (MC, MR, M+, M-, MS, Mv), percentage (%), clear (CE), and constant (C) buttons, as well as mathematical operators (x, x², √, ÷, ×, -, +, =).

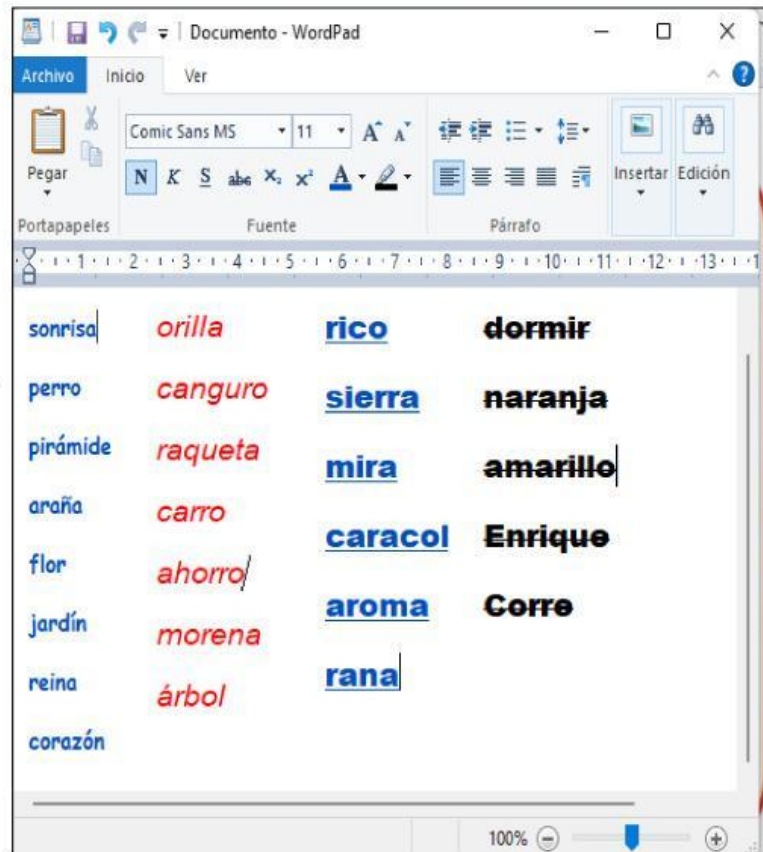
At the bottom of the Notepad window, the status bar indicates: Ln 8, Col 9 | 71 caracteres. | 100% | Windows (CRLF) | UTF-8

Actividad.

Copia las siguientes palabras en Wordpad.

Cambia el tipo de letra, tamaño y color.

Aplica letra N, K, S y tachado



Actividad.

Escribe el siguiente texto en Wordpad y utiliza las viñetas.

