

PRÁCTICAS 1 TRIMESTRE

Ejemplos de las prácticas que se han realizado en clase.

Actividad.

Realiza la siguiente práctica de mecanografía.

COMIENZA
A
TECLEAR

A B C D E F G H I J K L M N Ñ O P
Q R S T U V W X Y Z ↵
a b c d e f g h i j k l m n ñ o p
q r s t u v w x y z ↵



Actividad.

Escribe el siguiente texto.

COMIENZA
A
TECLEAR

MONITOR MONITOR MONITOR MONITOR MONITOR

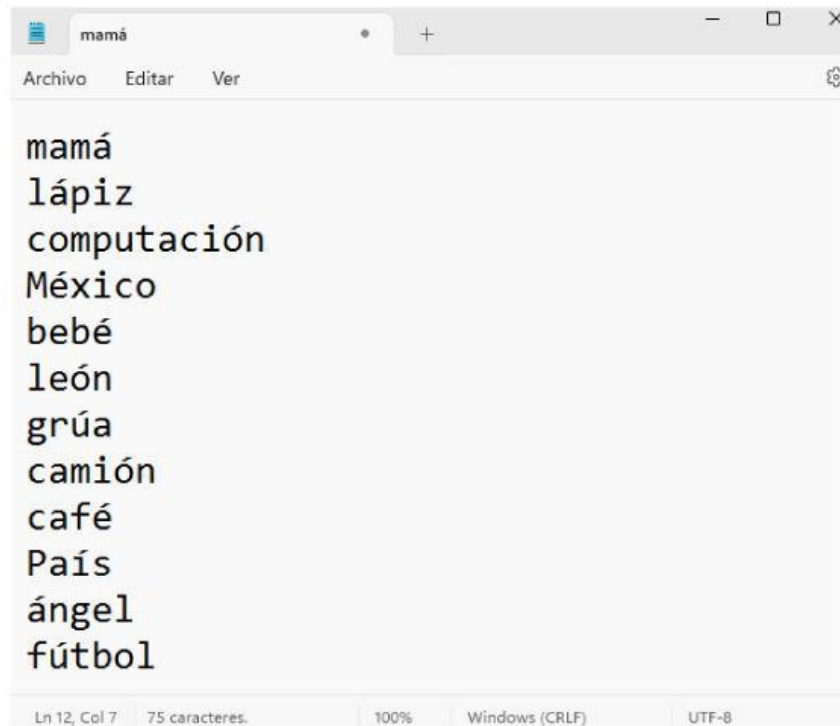


TECLADO TECLADO TECLADO TECLADO TECLADO



Actividad.

Escribe el bloc de notas las siguientes palabras, haciendo uso de la tecla acento



Actividad.

Escribe el siguiente texto.

COMIENZA
A
TECLEAR

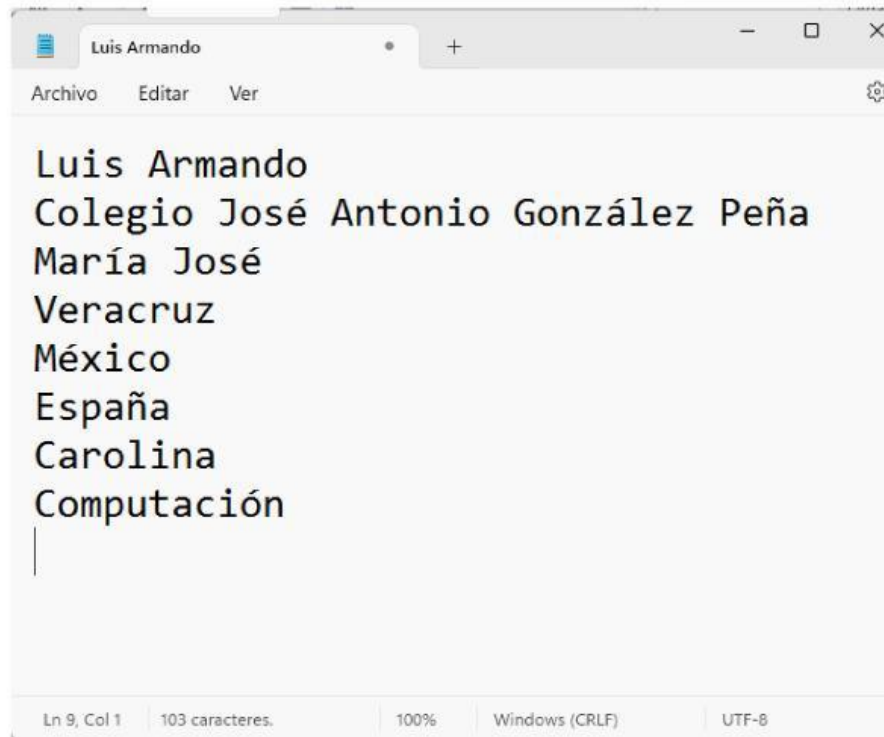
EL ESCRITORIO DE WINDOWS ES LA PRIMERA
PANTALLA QUE SE MUESTRA CUANDO NUESTRA
COMPUTADORA ENCIENDE. ↓

PARTES DEL ESCRITORIO ↓



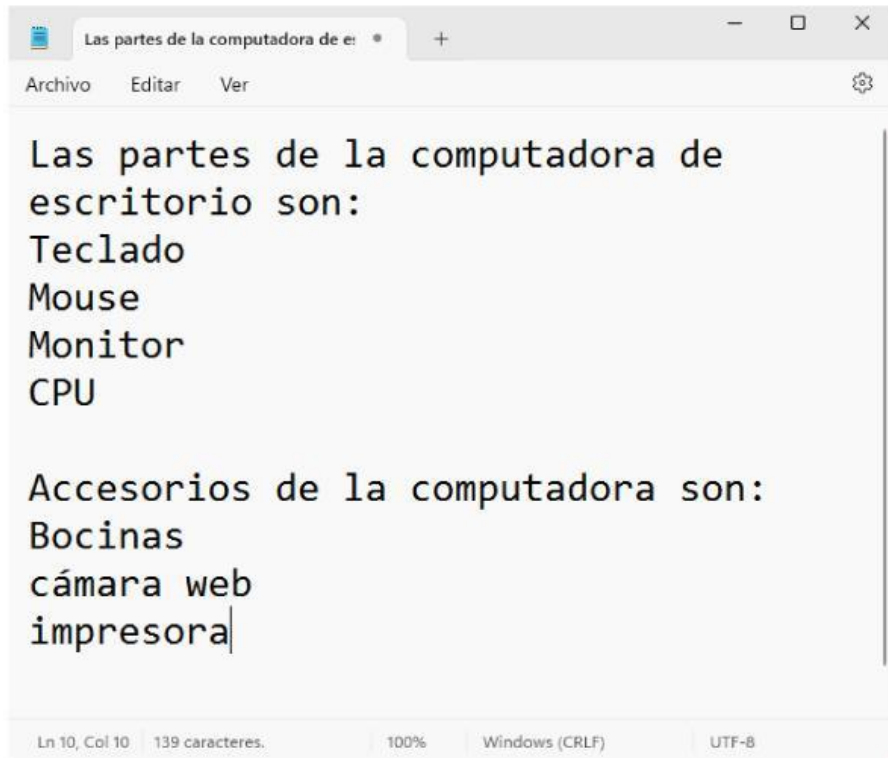
Actividad.

Escribe el bloc de notas las siguientes palabras, haciendo uso de la tecla Bloq mayús.



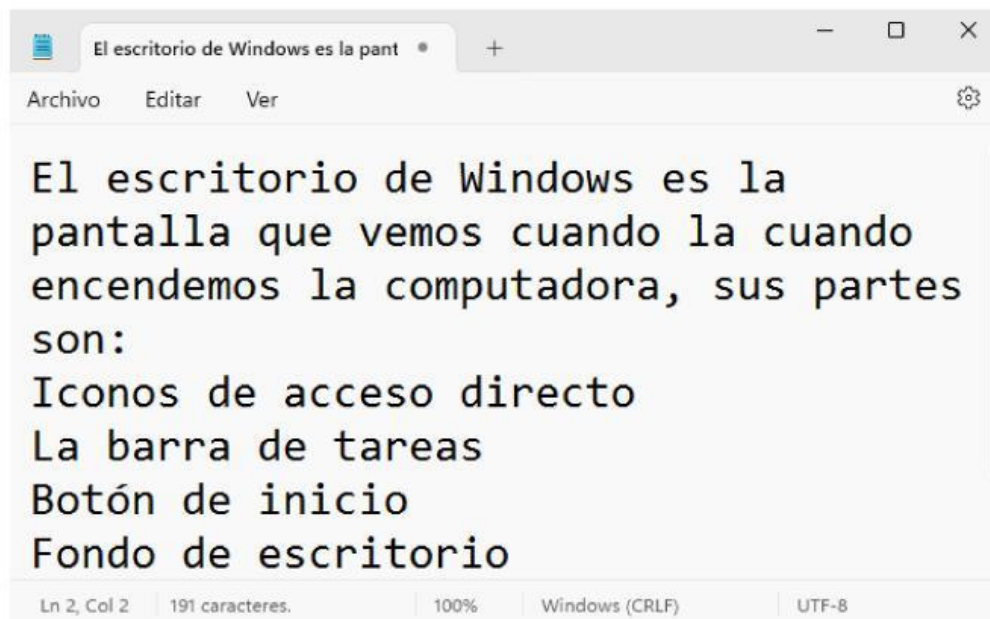
Actividad.

Escribe las partes de la computadora en el bloc de notas.



Actividad.

Escribe las partes del escritorio de la PC.



Actividad.

Con ayuda de tú maestra realiza lo siguiente.

1. Abre la ventana del explorador
2. Minimiza la ventana
3. Maximiza la ventana
4. Cierra la venta
5. Abre el menú de inicio
6. Abre el programa de Paint
7. Realiza un dibujo
8. Cierra la ventana de Paint

