



# **PRUEBA DE DIAGNÓSTICO**

## **LENGUAJE Y COMUNICACIÓN**

### **PRIMER AÑO BÁSICO**

### **2021**

**CUREPTO, marzo 2021**



Marisol Arriagada Carcamo  
Profesora General básica

**Escucha con atención y responde pinchando en la alternativa correcta.**

## **La Hormiguita Negra y el grano de azúcar**

Un hermoso día de otoño la Hormiguita Negra encontró, debajo de unas hojas amarillas, un enorme grano de azúcar.

–Lo llevaré a casa pensó.

Pero el grano de azúcar era muy grande. Entonces la Hormiguita Negra miró a todos lados y vio a un grillo, a un ciempiés y a una araña que andaban por allí.

–¿Quién puede ayudarme a llevar este grano de azúcar a casa? Es muy pesado y no puedo hacerlo sola dijo la Hormiguita Negra.

–Yo no puedo dijo el grillo.

–Yo tampoco dijo el ciempiés.

–Yo menos dijo la araña.

La Hormiguita Negra, muy apenada por la respuesta que recibió del grillo, del ciempiés y de la araña, comenzó a empujar el grano de azúcar con todas sus fuerzas.

Después de este agotador trabajo, la Hormiguita Negra llegó por fin a su casa. Entonces decidió cocinar un rico pan dulce con su exquisito cargamento.

Preparó todos los materiales, los colocó sobre la mesa y dijo:

–¡Manos a la obra!

La Hormiguita Negra estaba preparando su receta, cuando vio al grillo, al ciempiés y a la araña que la observaban atentamente desde la ventana.

–¿Quién puede ayudarme a preparar un rico pan dulce? dijo la Hormiguita Negra mirando al grillo, al ciempiés y a la araña.

–Yo no puedo dijo el grillo.

–Yo tampoco dijo el ciempiés.

–Yo menos dijo la araña.

La Hormiguita Negra no se hizo ningún problema y siguió con su tarea.

Cuando el pan dulce estuvo listo, ella miró a todos lados y dijo:

–¿Quién quiere comer un rico pan dulce conmigo?

–Yo sí dijo el grillo.

–Yo también –dijo el ciempiés.

–Yo por supuesto que sí dijo la araña.

La Hormiguita Negra los miró sonriendo. Luego ordenó la mesa, la cubrió con un hermoso mantel verde y colocó en una bandeja el pan dulce que había preparado. Entonces los invitó a compartir su rico bocado.



Sonia Jorquera C.



Marisol Arriagada Carcamo  
Profesora General básica

1. ¿Cuál es el texto que escuchaste? Marca pinchando en el cuadro la alternativa que consideres correcta.

A.

### Receta de pan

#### Ingredientes

- 1 kilo de harina
- 1 cucharada de levadura
- 5 cucharadas de azúcar
- 1 cucharada de sal

#### Preparación

1. Poner la harina en una fuente, agregar los demás ingredientes y agua tibia.
2. Mezclar hasta tener una masa suave.
3. Dejar reposar una hora, luego hacer bolitas y dejar reposar otra hora. Dejar fermentar hasta que triplique su tamaño.




B.

### La Hormiguita Negra y el grano de azúcar

Un hermoso día de otoño la Hormiguita Negra encontró, debajo de unas hojas amarillas, un enorme grano de azúcar.

–Lo llevaré a casa –pensó.

Pero el grano de azúcar era muy grande. Entonces la Hormiguita Negra miró a todos lados y vio a un grillo, a un ciempiés y a una araña que andaban por allí.



–¿Quién puede ayudarme a llevar este grano de azúcar a casa? Es muy pesado y no puedo hacerlo sola –dijo la Hormiguita Negra.

–Yo no puedo –dijo el grillo.

–Yo tampoco –dijo el ciempiés.

C.

### ¡Te invito a mi cumpleaños!


Para: Cecilia

Lugar: Pasaje Volcán Descabezado 156

Fecha: 15 de marzo Hora: 16:00 hrs.

¡Te espero!



Alvaro




Marisol Arriagada Carcamo  
Profesora General básica




2.- Según el texto, ¿Cuál es la imagen que muestra la ayuda que les solicito la hormiguita al grillo, al ciempiés y a la araña?



3.- ¿Cómo terminó la historia? Pincha la imagen correcta.


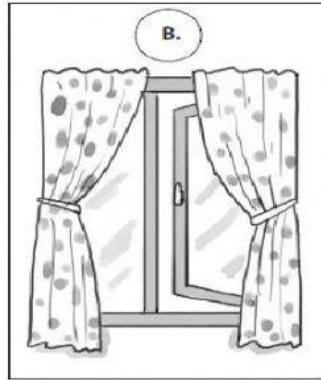


4.- ¿Qué sucedió primero? Pincha la imagen que responde a la pregunta.



Marisol Arriagada Carcamo  
Profesora General básica




5.- ¿Dónde encontró el grano de azúcar la hormiga Negra? Pincha la imagen que corresponda.



6. ¿Qué problema tenía la Hormiguita Negra al inicio del cuento? Pincha la imagen que responde a la pregunta.




7. ¿Cómo se sintió la Hormiguita Negra cuando el grillo, el ciempiés y la araña no quisieron ayudarla? Marca la imagen correcta.



Marisol Arriagada Carcamo  
Profesora General básica

8. Escucha y responde:

Cuando la Hormiguita Negra llegó a su casa, preparó todos los materiales y dijo: "manos a la obra". ¿Qué significa la expresión "manos a la obra"? Pincha la imagen que responde a la pregunta.



9. Une las vocales, como en el ejemplo.

La hormiga y el pan dulce

a

e

i

o

u

10. Une la palabra con su dibujo.

araña

grillo

mesa

pan

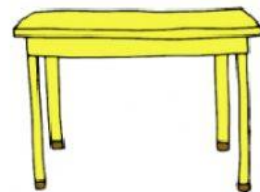

casa



Marisol Arriagada Carcamo  
Profesora General básica




11. Observa los dibujos. Une los que terminan con el mismo sonido.



Marisol Arriagada Carcamo  
Profesora General básica

12. ¿Cuáles palabras comienzan con el mismo sonido?  
Une cada dibujo según corresponda.



Marisol Arriagada Carcamo  
Profesora General básica



13. Escribe en tu pizarra tu nombre y luego envíame una foto con lo solicitado al whatsAp de la profesora.

Excelente terminaste la  
evaluación. ¡Muy Bien!



Marisol Arriagada Carcamo  
Profesora General básica