Nama Siswa : .....

Kelas : .....

## TUJUAN PEMBELAJARAN :

1. Siswa dapat memahami dan mengenali konsep pecahan melalui gambar.
2. Siswa dapat menjodohkan nilai pecahan dengan gambar yang tepat.
3. Siswa dapat meningkatkan keterampilan analisis matematis dalam konteks pecahan.

## PETUNJUK KERJA :

1. Amatilah gambar pada setiap soal.
2. Kerjakan soal sesuai dengan perintah pada setiap soal.
3. Kerjakan soal dengan benar dan tepat.

**Video Pembelajaran:**

LIVEWORKSHEETS

## Perhatikan gambar berikut!

**Isilah titik-titik dibawah ini sesuai dengan nilai bagian yang berwarna**

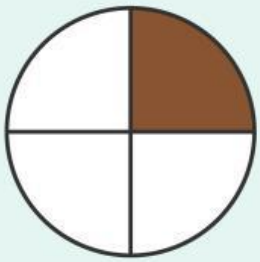

.....

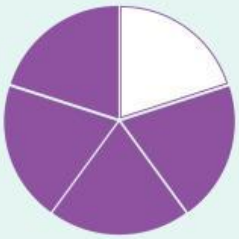

.....

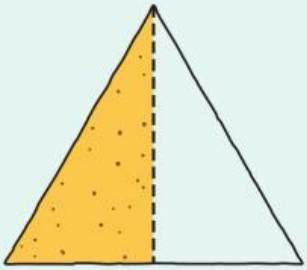

.....

.....

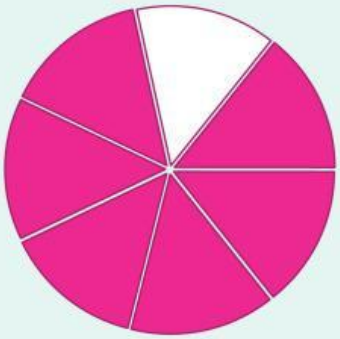

.....

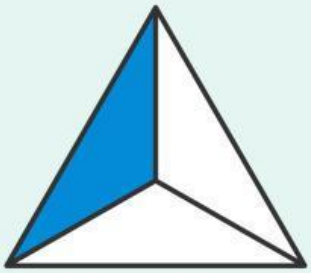

.....

LIVEWORKSHEETS

# Menjodohkan

**Buatlah garis yang menghubungkan antara nilai pecahan dengan gambar yang melambangkan nilai pecahannya!**

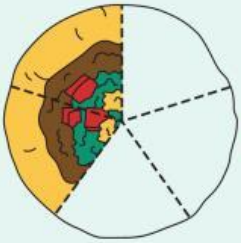

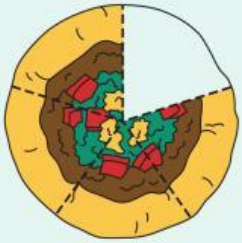

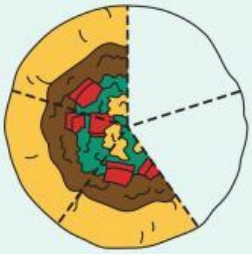

$\frac{2}{5}$

$\frac{3}{5}$

$\frac{2}{3}$

$\frac{4}{5}$

LIVEWORKSHEETS