


POWER POINT 365

77

1

2

3



4

5



6

7

8

9


10

11


12



13



14



15

Microsoft PowerPoint

Cuestionario

18 preguntas:

Pregunta 1

¿Qué opciones tenemos para crear una presentación de PowerPoint?

- ☐ Crear una presentación en blanco
- ☐ A partir de las plantillas que nos ofrece PowerPoint
- ☐ Cargando desde OneDrive una presentación subida previamente
- ☐ Todas las opciones anteriores son correctas

Cuestionario

18 preguntas:

Pregunta 2

¿Cómo podemos agregar una diapositiva? (Marca todas las opciones correctas)

- ☐ Desde la opción Nueva Diapositiva
- ☐ Haciendo clic derecho en el espacio de la izquierda y en la opción Nueva diapositiva
- ☐ Desde el apartado Crear

Cuestionario

18 preguntas:

Pregunta 3

¿Cómo podemos eliminar una diapositiva? (Marca todas las opciones correctas)

- ☐ Haciendo clic en la diapositiva y seleccionando la opción eliminar
- ☐ Haciendo clic derecho en la diapositiva y elegir eliminar diapositiva
- ☐ Haciendo clic en la diapositiva y usando la tecla suprimir de nuestro teclado

Cuestionario

18 preguntas:

Pregunta 4

Marca las opciones correctas sobre estas afirmaciones relacionadas con las opciones panorámica y estándar del diseño

- ☐ Panorámica es el tamaño que ya nos viene por defecto en PowerPoint adaptándose a las nuevas pantallas y equipos
- ☐ Estándar es el tamaño de diapositiva antigua que existía para los primeros equipos que tenían unas pantallas más cuadradas
- ☐ Dentro de estándar nos encontramos con dos opciones más: la opción de maximizar y la opción de asegurar el ajuste

Cuestionario

18 preguntas:

Pregunta 5

¿Qué opciones tenemos para cambiar el fondo de nuestra diapositiva desde formato de fondo? (Marca todas las opciones correctas)

- ☐ Podemos subir una imagen desde internet con la opción adjuntar imagen online
- ☐ Podemos poner un relleno sólido y elegir el color que queramos
- ☐ Podemos subir una imagen desde nuestro equipo en la opción imagen desde archivo

Cuestionario

18 preguntas:

Pregunta 6

¿Para qué sirve la opción ideas de diseño?

- ☐ Nos da temas de diferentes colores para poner en nuestra presentación de PowerPoint
- ☐ Nos da diferentes diseños de letra cambiando el color, el diseño y el tamaño
- ☐ Nos da opciones de diferentes diseños que podemos elegir para una diapositiva en la que hay imágenes y texto

Cuestionario

18 preguntas:

Pregunta 7

¿Cómo agregamos texto a nuestro PowerPoint? (Marca todas las opciones correctas)

- ☐ Desde un cuadro de texto
- ☐ Desde una forma
- ☐ Haciendo clic en la diapositiva y escribiendo
- ☐ Desde la pestaña añadir texto

Cuestionario

18 preguntas:

Pregunta 8

¿Para que sirve la opción herramientas de dibujo? (Marca todas las opciones correctas)

- ☐ Para cambiar el diseño de nuestro cuadro de texto o forma desde un diseño ya predeterminado
- ☐ Para cambiar el color del interior del cuadro de texto o de la forma y de su borde
- ☐ Para añadir nuevas formas o cuadros de texto
- ☐ Traer nuestro cuadro de texto o forma al frente o enviarlo al fondo
- ☐ Girar nuestra forma o cuadro de texto
- ☐ Poner un marco a una imagen
- ☐ Recortar una imagen

Cuestionario

18 preguntas:

Pregunta 9

La opción de PowerPoint online, ¿a qué nos permite introducir un hipervínculo?

- ☒ A una imagen
- ☐ A una figura
- ☐ A un texto

Cuestionario

18 preguntas:

Pregunta 10

¿Para que sirve la opción SmartArt?

- ☐ Para agregar imágenes en nuestras diapositivas
- ☐ Para insertar audios y videos en nuestras diapositivas
- ☐ Para agregar cuadros de texto con diferentes diseños y colores
- ☐ Para insertar gráficos con diseños ya predeterminados por PowerPoint